



La première étape consiste à ouvrir **DISH POS platform** et à cliquer sur **+ Ajouter groupe CA** pour ajouter un groupe de chiffre d'affaires.

DISH POS v2.30.0 (V) Démo vidéo HD Français Tutoriels DISH POS booq\_fr\_video@hd.digital

« Réduire menu

- Tableau de bord
- Articles
- Finances
- Général**
- Général
- Postes de travail
- Zones
- Tiroirs-caisses
- Imprimantes
- Liens application
- Plan de table
- Utilisateurs
- Groupes utilisateurs
- Dispositifs POS
- Plats
- Clients
- Devises
- Categories CA**
- Écrans clients
- Traductions
- Types d'emballage
- Connexions externes
- Payer
- Self-service

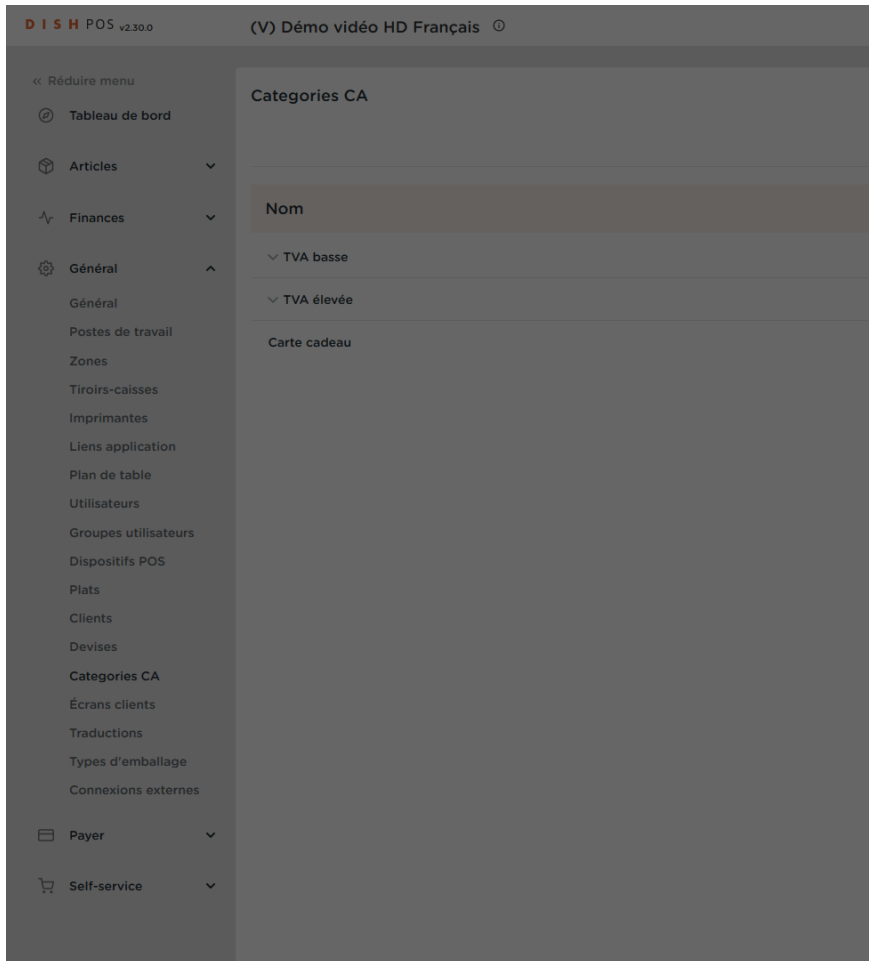
### Categories CA

+ Ajouter categories CA

Nom	
▼ TVA basse	
▼ TVA élevée	
Carte cadeau	



Cliquez sur **le champ de texte** à côté de Nom\* et ajoutez le nom de votre groupe de chiffre d'affaires.



Ajouter categories CA

Categories CA

Categories CA FERMER

Nom\*

**Identification**

Votre référence

ID

**Sauvegarder**



Cliquez sur **Sauvegarder**.

DISH POS v2.30.0 (V) Démo vidéo HD Français

« Réduire menu

- Tableau de bord
- Articles
- Finances
- Général
  - Général
  - Postes de travail
  - Zones
  - Tiroirs-caisses
  - Imprimantes
  - Liens application
  - Plan de table
  - Utilisateurs
  - Groupes utilisateurs
  - Dispositifs POS
  - Plats
  - Clients
  - Devises
  - Categories CA
  - Écrans clients
  - Traductions
  - Types d'emballage
  - Connexions externes
- Payer
- Self-service

Categories CA

Nom

- TVA basse
- TVA élevée

Carte cadeau

Ajouter categories CA



Categories CA FERMER

Nom\* Main

Identification

Votre référence

ID

Sauvegarder



Votre groupe de chiffre d'affaires a été ajouté.

DISH POS v2.30.0 (V) Démo vidéo HD Français Tutoriels DISH POS booq\_fr\_video@hd.digital

« Réduire menu

- Tableau de bord
- Articles
- Finances
- Général**
  - Général
  - Postes de travail
  - Zones
  - Tiroirs-caisses
  - Imprimantes
  - Liens application
  - Plan de table
  - Utilisateurs
  - Groupes utilisateurs
  - Dispositifs POS
  - Plats
  - Clients
  - Devises
  - Categories CA**
  - Écrans clients
  - Traductions
  - Types d'emballage
  - Connexions externes
- Payer
- Self-service

### Categories CA

+ Ajouter categories CA

Nom	
▼ TVA basse	
▼ TVA élevée	
Carte cadeau	
<b>Main</b>	



Cliquez sur **la flèche** à côté de TVA basse pour afficher les sous-catégories.

DISH POS v2.30.0 (V) Démo vidéo HD Français Tutoriels DISH POS booq\_fr\_video@hd.digital

« Réduire menu

- Tableau de bord
- Articles
- Finances
- Général**
  - Général
  - Postes de travail
  - Zones
  - Tiroirs-caisses
  - Imprimantes
  - Liens application
  - Plan de table
  - Utilisateurs
  - Groupes utilisateurs
  - Dispositifs POS
  - Plats
  - Clients
  - Devises
  - Categories CA**
    - Écrans clients
    - Traductions
    - Types d'emballage
    - Connexions externes
- Payer
- Self-service

### Categories CA

+ Ajouter categories CA

Nom	
VA basse	
VA élevée	
Carte cadeau	
Main	



Cliquez sur la sous-catégorie **Aliments**.

DISH POS v2.30.0 (V) Démo vidéo HD Français Tutoriels DISH POS booq\_fr\_video@hd.digital

« Réduire menu

- Tableau de bord
- Articles
- Finances
- Général**
  - Général
  - Postes de travail
  - Zones
  - Tiroirs-caisses
  - Imprimantes
  - Liens application
  - Plan de table
  - Utilisateurs
  - Groupes utilisateurs
  - Dispositifs POS
  - Plats
  - Clients
  - Devises
  - Categories CA**
    - Écrans clients
    - Traductions
    - Types d'emballage
    - Connexions externes
- Payer
- Self-service

### Categories CA

+ Ajouter categories CA

Nom	
^ TVA basse	
<b>Aliments</b>	
Autre TVA faible	
Boissons TVA Basse	
∨ TVA élevée	
Carte cadeau	
Main	



Après avoir cliqué sur la sous-catégorie Aliments, cliquez sur **+ Ajouter groupe CA** pour ajouter un autre groupe de chiffre d'affaires à votre sous-catégorie.

DISH POS v2.30.0 (V) Démo vidéo HD Français Tutoriels DISH POS booq\_fr\_video@hd.digital

« Réduire menu

- Tableau de bord
- Articles
- Finances
- Général
  - Général
  - Postes de travail
  - Zones
  - Tiroirs-caisses
  - Imprimantes
  - Liens application
  - Plan de table
  - Utilisateurs
  - Groupes utilisateurs
  - Dispositifs POS
  - Plats
  - Clients
  - Devises
  - Categories CA
  - Écrans clients
  - Traductions
  - Types d'emballage
  - Connexions externes
- Payer
- Self-service

### Categories CA

+ Ajouter categories CA

Nom	
^ TVA basse	
Aliments	
Autre TVA faible	
Boissons TVA Basse	
▼ TVA élevée	
Carte cadeau	
Main	



Remarque: uniquement possible si vous avez précédemment cliqué sur la sous-catégorie.

DISH POS v2.30.0 (V) Démo vidéo HD Français Tutoriels DISH POS booq\_fr\_video@hd.digital

« Réduire menu

- Tableau de bord
- Articles
- Finances
- Général**
  - Général
  - Postes de travail
  - Zones
  - Tiroirs-caisses
  - Imprimantes
  - Liens application
  - Plan de table
  - Utilisateurs
  - Groupes utilisateurs
  - Dispositifs POS
  - Plats
  - Clients
  - Devises
  - Catégories CA**
  - Écrans clients
  - Traductions
  - Types d'emballage
  - Connexions externes
- Payer
- Self-service

### Catégories CA

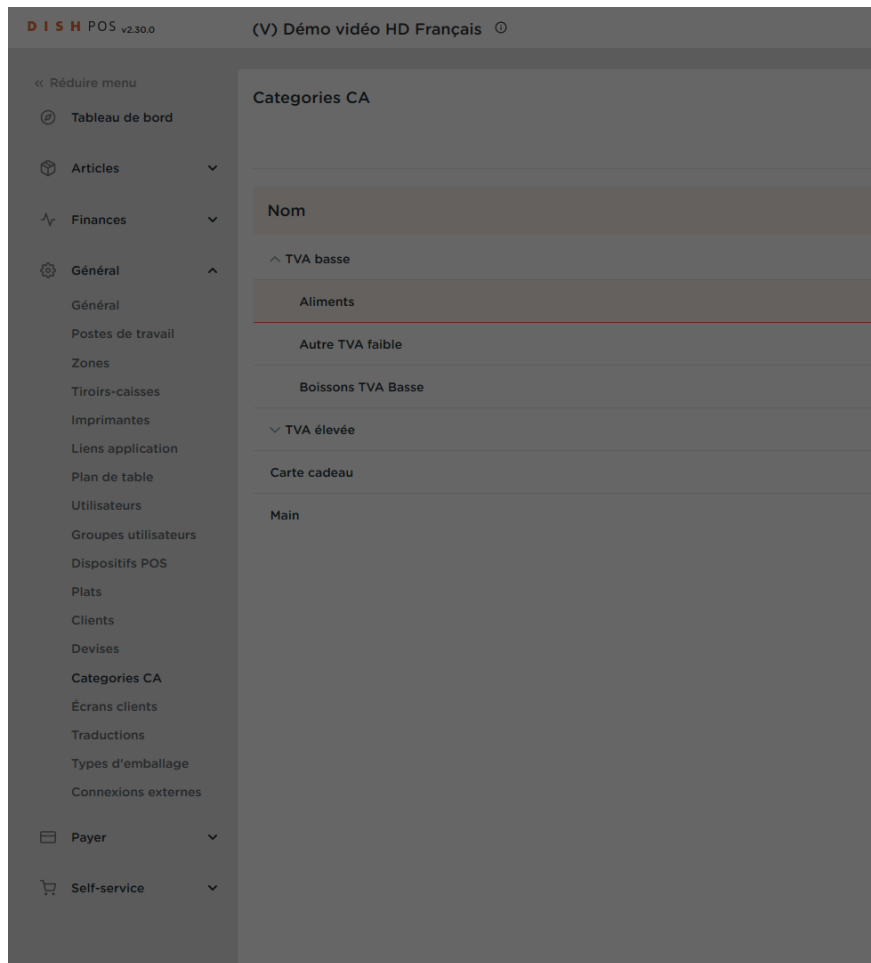
[+ Ajouter categories CA](#)

Nom	
^ TVA basse	
Aliments	
Autre TVA faible	
Boissons TVA Basse	
∨ TVA élevée	
Carte cadeau	
Main	





Si le **champ** parent est visible, un sous-groupe de chiffre d'affaires est ajouté à la sous-catégorie sélectionnée. En l'occurrence, à Aliments.



Ajouter categories CA

Categories CA

Categories CA FERMER

Nom\*  Parent **Aliments**

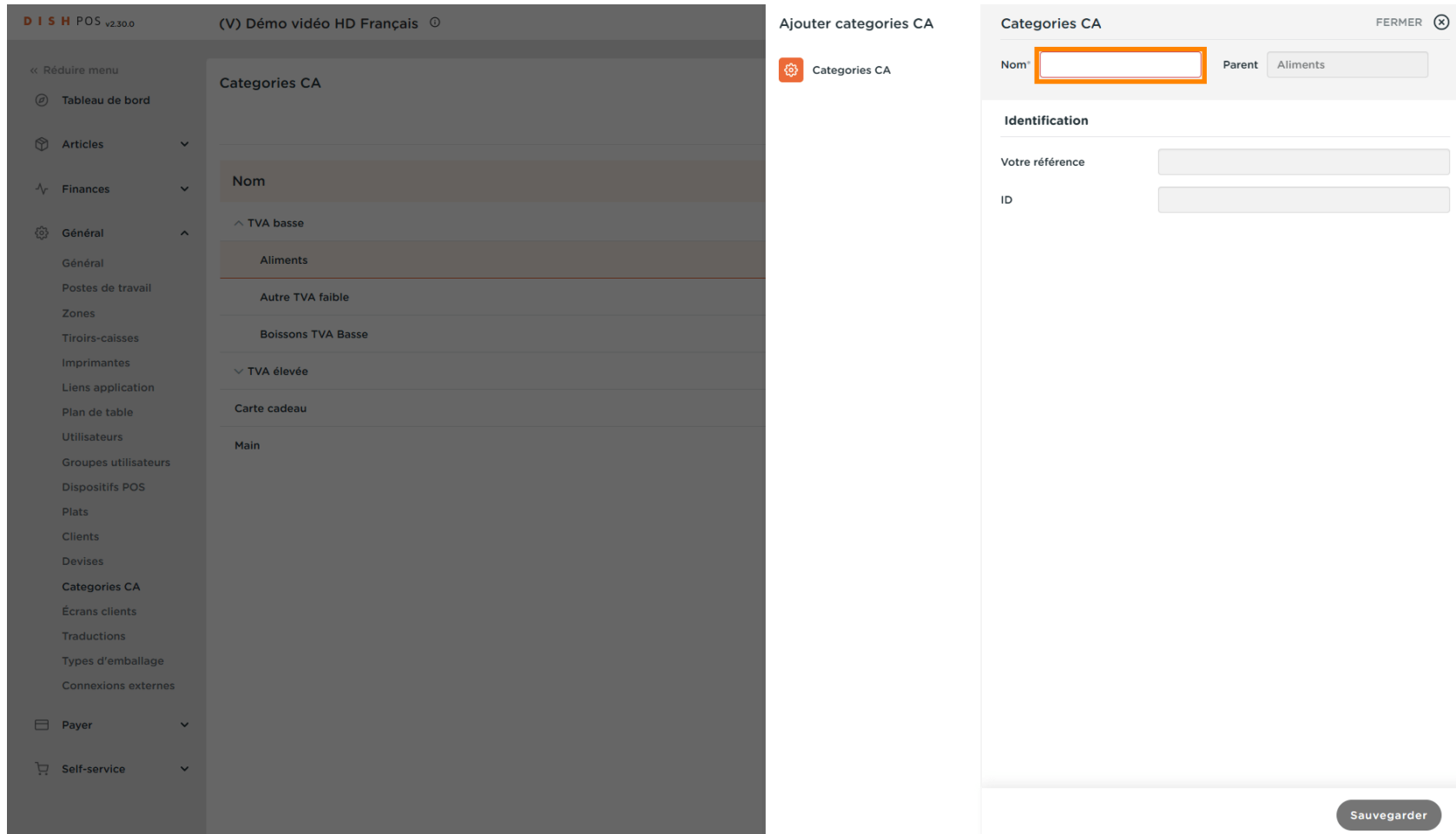
**Identification**

Votre référence

ID

**Sauvegarder**

 Cliquez sur **le champ** de texte à côté de Nom\* et ajoutez un titre.



The screenshot displays the 'Ajouter categories CA' modal in the DISH POS system. The modal is titled 'Ajouter categories CA' and has a 'FERMER' button in the top right corner. The 'Nom\*' field is highlighted with an orange box, indicating where to click to add a title. The 'Parent' dropdown is set to 'Aliments'. Below the 'Nom\*' field, there is an 'Identification' section with two input fields: 'Votre référence' and 'ID'. At the bottom of the modal, there is a 'Sauvegarder' button.



Cliquez sur **Sauvegarder**.

DISH POS v2.30.0 (V) Démo vidéo HD Français

« Réduire menu

- Tableau de bord
- Articles
- Finances
- Général
  - Général
  - Postes de travail
  - Zones
  - Tiroirs-caisses
  - Imprimantes
  - Liens application
  - Plan de table
  - Utilisateurs
  - Groupes utilisateurs
  - Dispositifs POS
  - Plats
  - Clients
  - Devises
  - Categories CA
  - Écrans clients
  - Traductions
  - Types d'emballage
  - Connexions externes
- Payer
- Self-service

Categories CA

Nom

- ^ TVA basse
  - Aliments
- Autre TVA faible
- Boissons TVA Basse
- ^ TVA élevée
- Carte cadeau
- Main

Ajouter categories CA



Categories CA FERMER

Nom\* Dessert Parent Aliments

Identification

Votre référence

ID

Sauvegarder



Notre sous-groupe de chiffre d'affaires **Dessert** a été ajouté à la sous-catégorie **Aliments**.

DISH POS v2.30.0 (V) Démo vidéo HD Français Tutoriels DISH POS booq\_fr\_video@hd.digital

<< Réduire menu

- Tableau de bord
- Articles
- Finances
- Général**
  - Général
  - Postes de travail
  - Zones
  - Tiroirs-caisses
  - Imprimantes
  - Liens application
  - Plan de table
  - Utilisateurs
  - Groupes utilisateurs
  - Dispositifs POS
  - Plats
  - Clients
  - Devises
  - Catégories CA**
    - Écrans clients
    - Traductions
    - Types d'emballage
    - Connexions externes
- Payer
- Self-service

### Catégories CA

+ Ajouter catégories CA

Nom	
^ TVA basse	
^ Aliments	
<b>Dessert</b>	
Autre TVA faible	
Boissons TVA Basse	
∨ TVA élevée	
Carte cadeau	
Main	



Cliquez sur l'icône du stylo pour modifier les groupes de chiffre d'affaires.

DISH POS v2.30.0 (V) Démo vidéo HD Français Tutoriels DISH POS booq\_fr\_video@hd.digital

« Réduire menu

- Tableau de bord
- Articles
- Finances
- Général**
  - Général
  - Postes de travail
  - Zones
  - Tiroirs-caisses
  - Imprimantes
  - Liens application
  - Plan de table
  - Utilisateurs
  - Groupes utilisateurs
  - Dispositifs POS
  - Plats
  - Clients
  - Devises
  - Catégories CA**
  - Écrans clients
  - Traductions
  - Types d'emballage
  - Connexions externes
- Payer
- Self-service

### Catégories CA

+ Ajouter categories CA

Nom	
^ TVA basse	
^ Aliments	
Dessert	
Autre TVA faible	
Boissons TVA Basse	
∨ TVA élevée	
Carte cadeau	
Main	



Cliquez sur l'**icône de corbeille** pour supprimer un groupe de chiffre d'affaires.

DISH POS v2.30.0 (V) Démo vidéo HD Français Tutoriels DISH POS booq\_fr\_video@hd.digital

« Réduire menu

- Tableau de bord
- Articles
- Finances
- Général**
  - Général
  - Postes de travail
  - Zones
  - Tiroirs-caisses
  - Imprimantes
  - Liens application
  - Plan de table
  - Utilisateurs
  - Groupes utilisateurs
  - Dispositifs POS
  - Plats
  - Clients
  - Devises
  - Categories CA**
  - Écrans clients
  - Traductions
  - Types d'emballage
  - Connexions externes
- Payer
- Self-service

### Categories CA

+ Ajouter categories CA

Nom	
^ TVA basse	
^ Aliments	
Dessert	
Autre TVA faible	
Boissons TVA Basse	
∨ TVA élevée	
Carte cadeau	
Main	



Confirmez la suppression en cliquant sur **OK**.

The screenshot shows the DISH POS v2.30.0 interface. The main content area is titled 'Categories CA' and contains a list of categories with edit and delete icons. A confirmation dialog box is overlaid on the screen, asking 'Êtes-vous sûr de vouloir supprimer l'élément sélectionné ?' (Are you sure you want to delete the selected item?). The dialog has two buttons: 'Ok' (highlighted with an orange box) and 'Fermer' (Close).

Categories CA	
+ Ajouter categories CA	
Nom	
^ TVA basse	
^ Aliments	
Dessert	
Autre TVA faible	
Boissons TVA Basse	
^ TVA élevée	
Carte cadeau	
Main	



Ça y est, vous avez terminé.

DISH POS v2.30.0 (V) Démo vidéo HD Français Tutoriels DISH POS booq\_fr\_video@hd.digital

« Réduire menu

- Tableau de bord
- Articles
- Finances
- Général**
  - Général
  - Postes de travail
  - Zones
  - Tiroirs-caisses
  - Imprimantes
  - Liens application
  - Plan de table
  - Utilisateurs
  - Groupes utilisateurs
  - Dispositifs POS
  - Plats
  - Clients
  - Devises
  - Categories CA**
  - Écrans clients
  - Traductions
  - Types d'emballage
  - Connexions externes
- Payer
- Self-service

### Categories CA

+ Ajouter categories CA

Nom	
^ TVA basse	
Aliments	
Autre TVA faible	
Boissons TVA Basse	
∨ TVA élevée	
Carte cadeau	
Main	





Scannez pour accéder au lecteur interactif