



DISH

by METRO

Ajout et gestion de groupes d'utilisateurs



Bienvenue dans le **tableau de bord DISH POS**. Dans ce tutoriel, nous allons vous montrer comment ajouter un groupe d'utilisateurs et attribuer un utilisateur à ce groupe d'utilisateurs. Tout d'abord, allez dans **Général**.

<< Réduire menu

Tableau de bord

Articles

Finances

Général

Payer

Self-service

Tableau de bord

Afficher les montants TTC

Données CA d'aujourd'hui

Chiffre d'affaires

€ 0,00

Transactions

0

Dépense moyenne

€ 0,00

Commandes en cours

€ 128,25

Nombre

4

Dernière mise à jour :
Aujourd'hui à 13:21

Détails CA

— Cette semaine — Semaine précédente



CA JUSQU'À AUJOURD'HUI
CETTE SEMAINE
€ 0,00

CA JUSQU'À AUJOURD'HUI
SEMAINE PRÉCÉDENTE
€ 0,00

CHIFFRE D'AFFAIRES TOTAL
SEMAINE PRÉCÉDENTE
€ 0,00

DÉPENSES MOY. JUSQU'À
AUJOURD'HUI
CETTE SEMAINE
€ 0,00

DÉPENSES MOY. JUSQU'À
AUJOURD'HUI
SEMAINE PRÉCÉDENTE
€ 0,00

DÉPENSE MOY. TOTAL
SEMAINE PRÉCÉDENTE
€ 0,00

NOMBRE DE TRANSACTIONS À CE
JOUR
CETTE SEMAINE
0

NOMBRE DE TRANSACTIONS À CE
JOUR
SEMAINE PRÉCÉDENTE
0

TRANSACTIONS TOT.
SEMAINE PRÉCÉDENTE
0



Cliquez sur **Groupes utilisateurs.**

DISH POS v2.89.1 (V) Démo vidéo HD Français Tutoriels DISH POS Mise à jour disponible dish_fr_video@dish.digital

Tableau de bord

Chiffre d'affaires: € 0,00 Transactions: 0 Dépense moyenne: € 0,00 Commandes en cours: € 128,25 (Nombre: 4)

Dernière mise à jour : Aujourd'hui à 13:31

Détails CA

Metric	Cette semaine	Semaine précédente	Total
CA JUSQU'À AUJOURD'HUI CETTE SEMAINE	€ 0,00	€ 0,00	€ 0,00
DÉPENSES MOY. JUSQU'À AUJOURD'HUI CETTE SEMAINE	€ 0,00	€ 0,00	€ 0,00
NOMBRE DE TRANSACTIONS À CE JOUR CETTE SEMAINE	0	0	0
CA JUSQU'À AUJOURD'HUI SEMAINE PRÉCÉDENTE	€ 0,00	€ 0,00	€ 0,00
DÉPENSES MOY. JUSQU'À AUJOURD'HUI SEMAINE PRÉCÉDENTE	€ 0,00	€ 0,00	€ 0,00
NOMBRE DE TRANSACTIONS À CE JOUR SEMAINE PRÉCÉDENTE	0	0	0
CHIFFRE D'AFFAIRES TOTAL SEMAINE PRÉCÉDENTE	€ 0,00	€ 0,00	€ 0,00
DÉPENSE MOY. TOTAL SEMAINE PRÉCÉDENTE	€ 0,00	€ 0,00	€ 0,00
TRANSACTIONS TOT. SEMAINE PRÉCÉDENTE	0	0	0



Cliquez sur **Ajouter groupe utilisateurs.**

DISH POS v2.89.1 (V) Démo vidéo HD Français Tutoriels DISH POS Mise à jour disponible dish_fr_video@dish.digital










« Réduire menu

- Tableau de bord
- Articles
- Finances
- Général**
 - Général
 - Postes de travail
 - Zones
 - Tiroirs-caisses
 - Imprimantes
 - Liens application
 - Plan de table
 - Utilisateurs
 - Groupes utilisateurs**
 - Dispositifs POS
 - Plats
 - Clients
 - Devises
 - Catégories CA
 - Écrans clients
 - Traductions
 - Types d'emballage
 - Connexions externes
- Payer

Groupes utilisateurs (3 groupes utilisateurs)

Recherche

Afficher 50 données **+ Ajouter groupe utilisateurs**

	Nom
  	Enterprise Admin
  	Manager
  	Bediende

1



Insérer un **Nom** de votre choix.

DISH POS v2.89.1 (V) Démarrer

Ajouter groupe utilisateurs

Groupe utilisateurs

- « Réduire menu
- Tableau de bord
- Articles
- Finances
- Général
- Général
- Postes de travail
- Zones
- Tiroirs-caisses
- Imprimantes
- Liens application
- Plan de table
- Utilisateurs
- Groupes utilisateurs**
- Dispositifs POS
- Plats
- Clients
- Devises
- Catégories CA
- Écrans clients
- Traductions
- Types d'emballage
- Connexions externes
- Payer

Groupe utilisateurs
FERMER

Nom*

Type* Utilisateur backoffice

Droits d'accès

Autorisation	<input checked="" type="radio"/> Aucun	<input type="radio"/> Lecture	<input type="radio"/> Lecture et écriture
Articles	<input checked="" type="radio"/>	<input type="radio"/>	<input type="radio"/>
Général	<input checked="" type="radio"/>	<input type="radio"/>	<input type="radio"/>
Autorisation	<input checked="" type="radio"/> Aucun	<input type="radio"/> Aujourd'hui	<input type="radio"/> Tous
Finances	<input checked="" type="radio"/>	<input type="radio"/>	<input type="radio"/>

Zones

Ce groupe utilise le lieu de l'utilisateur

À quoi l'utilisateur a-t-il accès ? **Tout sélectionner** **Tout désélectionner**

(V) Démo vidéo HD Français

Démo vidéo HD Français

Envoyer programmation POS

L'utilisateur/le groupe peut envoyer la programmation POS

Non

Identification

Votre référence

ID

Sauvegarder et en ajouter un autre
Sauvegarder



Dépliez la catégorie **Général** sous Autorisations en cliquant sur la **flèche vers le bas**.

Ajouter groupe utilisateurs

Groupe utilisateurs

- Tableau de bord
- Articles
- Finances
- Général**
- Général
- Postes de travail
- Zones
- Tiroirs-caisses
- Imprimantes
- Liens application
- Plan de table
- Utilisateurs
- Groupes utilisateurs**
- Dispositifs POS
- Plats
- Clients
- Devises
- Catégories CA
- Écrans clients
- Traductions
- Types d'emballage
- Connexions externes
- Payer

Groupe utilisateurs
FERMER

Nom: Type: Utilisateur backoffice

Droits d'accès

Autorisation	<input checked="" type="radio"/> Aucun	<input type="radio"/> Lecture	<input type="radio"/> Lecture et écriture
▼ Articles	<input checked="" type="radio"/>	<input type="radio"/>	<input type="radio"/>
▼ Général	<input checked="" type="radio"/>	<input type="radio"/>	<input type="radio"/>
Autorisation	<input checked="" type="radio"/> Aucun	<input type="radio"/> Aujourd'hui	<input type="radio"/> Tous
▼ Finances	<input checked="" type="radio"/>	<input type="radio"/>	<input type="radio"/>

Zones

Ce groupe utilise le lieu de l'utilisateur

À quoi l'utilisateur a-t-il accès ? Tout sélectionner Tout désélectionner

(V) Démo vidéo HD Français

Démo vidéo HD Français

Envoyer programmation POS

L'utilisateur/le groupe peut envoyer la programmation POS

Non

Identification

Votre référence

ID

Sauvegarder et en ajouter un autre
Sauvegarder

6 sur 20



Modifiez l'autorisation des **Utilisateurs/groupes d'utilisateurs Enterprise** ou des **Utilisateurs/groupes d'utilisateurs App** à **Aucun**, **Lecture** ou **Lecture et écriture**.

DISH POS v2.89.1 (V) Démarrer

Ajouter groupe utilisateurs

- Tableau de bord
- Articles
- Finances
- Général
- Général
- Postes de travail
- Zones
- Tiroirs-caisses
- Imprimantes
- Liens application
- Plan de table
- Utilisateurs
- Groupes utilisateurs**
- Dispositifs POS
- Plats
- Clients
- Devises
- Categories CA
- Écrans clients
- Traductions
- Types d'emballage
- Connexions externes
- Payer

Groupes utilisateurs

Nom* Type*

FERMER ✕

Autorisation	Aucun	Lecture	Lecture et écriture
Articles	<input checked="" type="radio"/>	<input type="radio"/>	<input type="radio"/>
<ul style="list-style-type: none"> Général Établissements Fonctions de l'application Points de vente Poste de travail Tiroirs-caisses Lien application 	<input type="radio"/>	<input type="radio"/>	<input type="radio"/>
Utilisateurs/groupes d'utilisateur	<input type="radio"/>	<input checked="" type="radio"/>	<input type="radio"/>
Utilisateurs/ groupes d'utilisateur	<input checked="" type="radio"/>	<input type="radio"/>	<input checked="" type="radio"/>
Clients	<input checked="" type="radio"/>	<input type="radio"/>	<input type="radio"/>
Imprimantes	<input checked="" type="radio"/>	<input type="radio"/>	<input type="radio"/>
Plan de table	<input checked="" type="radio"/>	<input type="radio"/>	<input type="radio"/>
Dispositifs POS	<input checked="" type="radio"/>	<input type="radio"/>	<input type="radio"/>

Zones

Ce groupe utilise le lieu de l'utilisateur

À quoi l'utilisateur a-t-il accès ? [Tout sélectionner](#) [Tout désélectionner](#)

(V) Démo vidéo HD Français

Démo vidéo HD Français

Envoyer programmation POS

L'utilisateur/le groupe peut envoyer la programmation POS

Non

Identification

Votre référence

ID

Sauvegarder et en ajouter un autre
Sauvegarder



Cliquez sur **Sauvegarder**.

DISH POS v2.89.1 (V) Démarrer

Ajouter groupe utilisateurs

- Tableau de bord
- Articles
- Finances
- Général
- Général
- Postes de travail
- Zones
- Tiroirs-caisses
- Imprimantes
- Liens application
- Plan de table
- Utilisateurs
- Groupes utilisateurs**
- Dispositifs POS
- Plats
- Clients
- Devises
- Catégories CA
- Écrans clients
- Traductions
- Types d'emballage
- Connexions externes
- Payer

Groupes utilisateurs
FERMER

Nom: Type:

Droits d'accès

Autorisation	<input type="radio"/> Aucun	<input type="radio"/> Lecture	<input type="radio"/> Lecture et écriture
Articles	<input checked="" type="radio"/>	<input type="radio"/>	<input type="radio"/>
Général	<input type="radio"/>	<input type="radio"/>	<input type="radio"/>
Établissements	<input checked="" type="radio"/>	<input type="radio"/>	<input type="radio"/>
Fonctions de l'application	<input checked="" type="radio"/>	<input type="radio"/>	<input type="radio"/>
Points de vente	<input checked="" type="radio"/>	<input type="radio"/>	<input type="radio"/>
Poste de travail	<input checked="" type="radio"/>	<input type="radio"/>	<input type="radio"/>
Tiroirs-caisses	<input checked="" type="radio"/>	<input type="radio"/>	<input type="radio"/>
Lien application	<input checked="" type="radio"/>	<input type="radio"/>	<input type="radio"/>
Utilisateurs/groupes d'utilisateur	<input type="radio"/>	<input checked="" type="radio"/>	<input type="radio"/>
Utilisateurs/ groupes d'utilisateur	<input type="radio"/>	<input type="radio"/>	<input checked="" type="radio"/>
Clients	<input checked="" type="radio"/>	<input type="radio"/>	<input type="radio"/>
Imprimantes	<input checked="" type="radio"/>	<input type="radio"/>	<input type="radio"/>
Plan de table	<input checked="" type="radio"/>	<input type="radio"/>	<input type="radio"/>
Dispositifs POS	<input checked="" type="radio"/>	<input type="radio"/>	<input type="radio"/>

Zones

Ce groupe utilise le lieu de l'utilisateur

À quoi l'utilisateur a-t-il accès ? **Tout sélectionner** **Tout désélectionner**

(V) Démo vidéo HD Français

Démo vidéo HD Français

Envoyer programmation POS

L'utilisateur/le groupe peut envoyer la programmation POS

Non

Identification

Votre référence

ID

Sauvegarder et en ajouter un autre
Sauvegarder



Pour attribuer un utilisateur à ce nouveau groupe d'utilisateurs, allez sur **Utilisateurs**.

DISH POS v2.89.1 (V) Démo vidéo HD Français Tutoriels DISH POS Mise à jour disponible dish_fr_video@dish.digital













« Réduire menu

- Tableau de bord
- Articles
- Finances
- Général**
 - Général
 - Postes de travail
 - Zones
 - Tiroirs-caisses
 - Imprimantes
 - Liens application
 - Plan de table
 - Utilisateurs**
 - Groupes utilisateurs
 - Dispositifs POS
 - Plats
 - Clients
 - Devises
 - Catégories CA
 - Écrans clients
 - Traductions
 - Types d'emballage
 - Connexions externes
- Payer

Groupes utilisateurs (4 groupes utilisateurs)

Recherche

Afficher 50 données + Ajouter groupe utilisateurs

Nom	
  	Enterprise Admin
  	Manager
  	usergroup test 1
  	Bediende

1



Cliquez sur l'icône en forme de crayon pour modifier les paramètres de l'utilisateur. Remarque : les étapes suivantes peuvent également être suivies pour un nouvel utilisateur en commençant par cliquer sur Ajouter un utilisateur.

<< Réduire menu

- 🏠 Tableau de bord
- 📄 Articles
- 📊 Finances
- ⚙️ **Général**
 - Général
 - Postes de travail
 - Zones
 - Tiroirs-caisses
 - Imprimantes
 - Liens application
 - Plan de table
 - Utilisateurs**
 - Groupes utilisateurs
 - Dispositifs POS
 - Plats
 - Clients
 - Devises
 - Catégories CA
 - Écrans clients
 - Traductions
 - Types d'emballage
 - Connexions externes
- 💰 Payer

Utilisateurs (14 utilisateurs)

Recherche

Afficher 50 données [+ Ajouter un utilisateur](#) [Importer](#)

ID	Nom	Adresse e-mail	Groupes utilisateurs
#14	Agrégateur d'aliments		
#1			Enterprise Admin
#3	Clerk		Bediende
#6	Commandes en ligne		Manager
#13			Enterprise Admin
#7	English User		Manager
#11	Grab & Go		
#12	Grab & Go		
#4	Manager		Manager
#5	Manager		Manager
#9	Staci		Manager
#8			Enterprise Admin
#2	Support		Manager
#10	Webshop		Manager



Cliquez sur la **flèche orientée vers le bas** pour déplier la liste des **Groupes d'utilisateurs**.

The screenshot displays the 'Modifier l'utilisateur' (Edit user) interface in the DISH POS v2.89.1 application. The left sidebar is expanded to the 'Utilisateurs' (Users) section, with 'Groupes utilisateurs' (User groups) selected. The main content area shows the user profile form. The 'Groupe utilisateurs' dropdown menu is highlighted with an orange border and a downward arrow, indicating it should be expanded. The form includes fields for 'Prénom' (First name), 'Nom de famille' (Last name), 'Code PIN*', 'Code-barres / code', 'Langue' (Language), and 'Votre référence' (Your reference). A 'Sauvegarder' (Save) button is located at the bottom right. The interface also shows a 'FERMER' (Close) button in the top right corner of the form area.



Sélectionnez le **Groupe d'utilisateurs**.

The screenshot displays the 'Modifier l'utilisateur' (Edit user) interface in the DISH POS v2.89.1 application. The left sidebar shows a navigation menu with 'Utilisateurs' selected. The main form contains the following fields:

- Utilisateur**: A text input field with a warning message: "Le nouveau mot de passe doit compter au moins 8 caractères."
- Confirmer le nouveau mot de passe ***: A password confirmation field.
- Utilisateur application**: A section header.
- Prénom**: A text input field.
- Nom de famille**: A text input field.
- Code PIN***: A masked text input field.
- Code-barres / code**: A text input field.
- Langue**: A dropdown menu currently set to "Français".
- Groupes utilisateurs**: A section header.
- Groupe utilisateurs**: A dropdown menu with the following options: "Bediende", "Enterprise Admin", "Manager", and "usergroup test 1". The "usergroup test 1" option is highlighted with an orange border.
- ID**: A text input field containing the value "6245".

A "Sauvegarder" (Save) button is located at the bottom right of the form. A "FERMER" (Close) button is in the top right corner of the modal window.



Cliquez sur **+ Ajouter groupe utilisateurs**.

The screenshot displays the 'Utilisateur' (User) configuration page in the DISH POS v2.89.1 application. The page is titled 'Utilisateur' and includes a 'FERMER' (Close) button in the top right corner. The form contains several sections:

- Le nouveau mot de passe doit compter au moins 8 caractères.** (The new password must be at least 8 characters long.)
- Confirmer le nouveau mot de passe *** (Confirm the new password *): A password confirmation field.
- Utilisateur application** (Application user):
 - Prénom** (First name): Text input field.
 - Nom de famille** (Last name): Text input field.
 - Code PIN*** (PIN code *): Masked text input field.
 - Code-barres / code** (Barcode / code): Text input field.
 - Langue** (Language): Dropdown menu set to 'Français'.
- Groupes utilisateurs** (User groups):
 - Groupe utilisateurs** (User group): Dropdown menu set to 'usergroup test 1'. Below it, the button **+ Ajouter groupe utilisateurs** is highlighted with an orange box.
- Identification** (Identification):
 - Votre référence** (Your reference): Text input field.
 - ID**: Field containing the value '6245'.

A **Sauvegarder** (Save) button is located at the bottom right of the form.



Une fois sélectionné, le groupe d'utilisateurs sera ajouté à la section des groupes d'utilisateurs.

The screenshot displays the 'Modifier l'utilisateur' (Edit user) interface in the DISH POS system. The left sidebar shows a navigation menu with 'Utilisateurs' (Users) selected. The main content area is titled 'Utilisateur' and contains a form for user details. The form includes fields for password, confirmation, and application user information (Prénom, Nom de famille, Code PIN, Code-barres / code, Langue). Under the 'Groupes utilisateurs' (User groups) section, a dropdown menu is open, showing 'usergroup test 1' selected and highlighted with an orange box. Below the dropdown is a '+ Ajouter groupe utilisateurs' (Add user group) link. At the bottom right, there is a 'Sauvegarder' (Save) button.



Cliquez sur **Sauvegarder**.

DISH POS v2.89.1 (V) Dém Modifier l'utilisateur

Utilisateur

Le nouveau mot de passe doit compter au moins 8 caractères.

Confirmer le nouveau mot de passe *

.....

Utilisateur application

Prénom

Nom de famille

Code PIN*

Code-barres / code

Langue

Français X v

Groupes utilisateurs

Groupe utilisateurs **usergroup test 1** X afficher détails v

Groupe utilisateurs v

+ Ajouter groupe utilisateurs

Identification

Sauvegarder



Pour envoyer ces modifications à votre établissement, cliquez sur **Général**.

DISH POS v2.89.1 (V) Démo vidéo HD Français Tutoriels DISH POS Mise à jour disponible dish_fr_video@dish.digital

« Réduire menu

- Tableau de bord
- Articles
- Finances
- Général**
 - Général**
 - Postes de travail
 - Zones
 - Tiroirs-caisses
 - Imprimantes
 - Liens application
 - Plan de table
 - Utilisateurs
 - Groupes utilisateurs
 - Dispositifs POS
 - Plats
 - Clients
 - Devises
 - Catégories CA
 - Écrans clients
 - Traductions
 - Types d'emballage
 - Connexions externes
- Payer

Utilisateurs (14 utilisateurs)

Recherche

Afficher 50 données + Ajouter un utilisateur Importer

ID	Nom	Adresse e-mail	Groupes utilisateurs
#14	Agrégateur d'aliments		
#1			Enterprise Admin
#3	Clerk		Bediende
#6	Commandes en ligne		Manager
#13			Enterprise Admin
#7	English User		Manager
#11	Grab & Go		usergroup test 1
#12	Grab & Go		
#4	Manager		Manager
#5	Manager		Manager
#9	Staci		Manager
#8			Enterprise Admin
#2	Support		Manager
#10	Webshop		Manager

1



Cliquez sur **Envoyer**.

DISH POS v2.89.1 (V) Démo vidéo HD Français Tutoriels DISH POS Mise à jour disponible dish_fr_video@dish.digital

« Réduire menu

- Tableau de bord
- Articles
- Finances
- Général**
 - Général
 - Postes de travail
 - Zones
 - Tiroirs-caisses
 - Imprimantes
 - Liens application
 - Plan de table
 - Utilisateurs
 - Groupes utilisateurs
 - Dispositifs POS
 - Plats
 - Clients
 - Devises
 - Catégories CA
 - Écrans clients
 - Traductions
 - Types d'emballage
 - Connexions externes
- Payer

Établissements

Normaliser les règles tarifaires **ENVOYER**

Nom	Version actuelle	Statut de la mise à jour	Envoyer statut	Dernier envoi
Démo vidéo HD Français	v3s99b2	mise à jour • disponible (v3s99b2 n)	Mettre à jour ✓	2023-11-08 10:32



Et voilà. Vous avez terminé.

DISH POS v2.89.1 (V) Démonstration vidéo HD Française Tutoriels DISH POS Mise à jour disponible dish_fr_video@dish.digital

« Réduire menu

- Tableau de bord
- Articles
- Finances
- Général
 - Général
 - Postes de travail
 - Zones
 - Tiroirs-caisses
 - Imprimantes
 - Liens application
 - Plan de table
 - Utilisateurs
 - Groupes utilisateurs
 - Dispositifs POS
 - Plats
 - Clients
 - Devises
 - Catégories CA
 - Écrans clients
 - Traductions
 - Types d'emballage
 - Connexions externes
- Payer

Établissements

Normaliser les règles tarifaires ENVOYER

Nom	Version actuelle	Statut de la mise à jour	Envoyer statut	Dernier envoi
Démonstration vidéo HD Française	v3s99b2	mise à jour disponible (v3s99b2 n)	Mettre à jour ✓	2023-11-20 13:27



Scannez pour accéder au lecteur interactif