



Benvenuto nella dashboard di DISH POS. In questo tutorial ti mostreremo come creare gruppi di utenti.

DISH POS v2.89.1 (V) Demo IT Video Tutorial DISH POS dish_it_video@dish.digital

Mostra importi IVA inclusa

Dashboard

Dati sul fatturato odierno

Fatturato	Transazioni	Spesa media	Ordini in corso
€ 0,00	0	€ 0,00	€ 64,60
			Importo
			3
			Ultimo aggiornamento: Oggi alle 10:18

Dettagli fatturato

— Questa settimana — Settimana precedente

Metrica	Questa settimana	Settimana precedente	Totale
FATTURATO A OGGI QUESTA SETTIMANA	€ 105,75	€ 0,00	€ 0,00
FATTURATO A OGGI ULTIMA SETTIMANA	€ 0,00	€ 0,00	€ 0,00
SPESA MEDIA A OGGI QUESTA SETTIMANA	€ 52,88	€ 0,00	€ 0,00
SPESA MEDIA A OGGI ULTIMA SETTIMANA	€ 0,00	€ 0,00	€ 0,00
NUMERO DI TRANSAZIONI A OGGI QUESTA SETTIMANA	2	0	0
NUMERO DI TRANSAZIONI A OGGI ULTIMA SETTIMANA	0	0	0

Per prima cosa clicca sul menu laterale **Generale**.

DISH POS v2.89.1 (V) Demo IT Video Tutorial DISH POS dish_it_video@dish.digital

Mostra importi IVA inclusa

Dashboard

« Riduci menu

- Dashboard
- Articoli
- Finanza
- Generale**
- Pagamento
- Self-service

Dati sul fatturato odierno

Fatturato	Transazioni	Spesa media	Ordini in corso
€ 0,00	0	€ 0,00	€ 64,60
			Importo
			3
			Ultimo aggiornamento: Oggi alle 10:18

Dettagli fatturato

— Questa settimana — Settimana precedente

Metric	Questa settimana	Settimana precedente
Fatturato	€ 0,00	€ 75,00

Metric	Questa settimana	Ultima settimana
FATTURATO A OGGI QUESTA SETTIMANA	€ 105,75	€ 0,00
FATTURATO A OGGI ULTIMA SETTIMANA	€ 0,00	€ 0,00
TOTALE FATTURATO ULTIMA SETTIMANA	€ 0,00	€ 0,00
SPESA MEDIA A OGGI QUESTA SETTIMANA	€ 52,88	€ 0,00
SPESA MEDIA A OGGI ULTIMA SETTIMANA	€ 0,00	€ 0,00
TOTALE FATTURATO ULTIMA SETTIMANA	€ 0,00	€ 0,00
NUMERO DI TRANSAZIONI A OGGI QUESTA SETTIMANA	2	0
NUMERO DI TRANSAZIONI A OGGI ULTIMA SETTIMANA	0	0
TOTALE TRANSAZIONI ULTIMA SETTIMANA	0	0



Poi clicca sul sottomenu **Gruppi utenti**.

DISH POS v2.89.1 (V) Demo IT Video Tutorial DISH POS dish_it_video@dish.digital

Mostra importi IVA inclusa

Dashboard

Dati sul fatturato odierno

Fatturato	Transazioni	Spesa media	Ordini in corso
€ 0,00	0	€ 0,00	€ 64,60

Importo: 3
Ultimo aggiornamento: Oggi alle 10:18

Dettagli fatturato

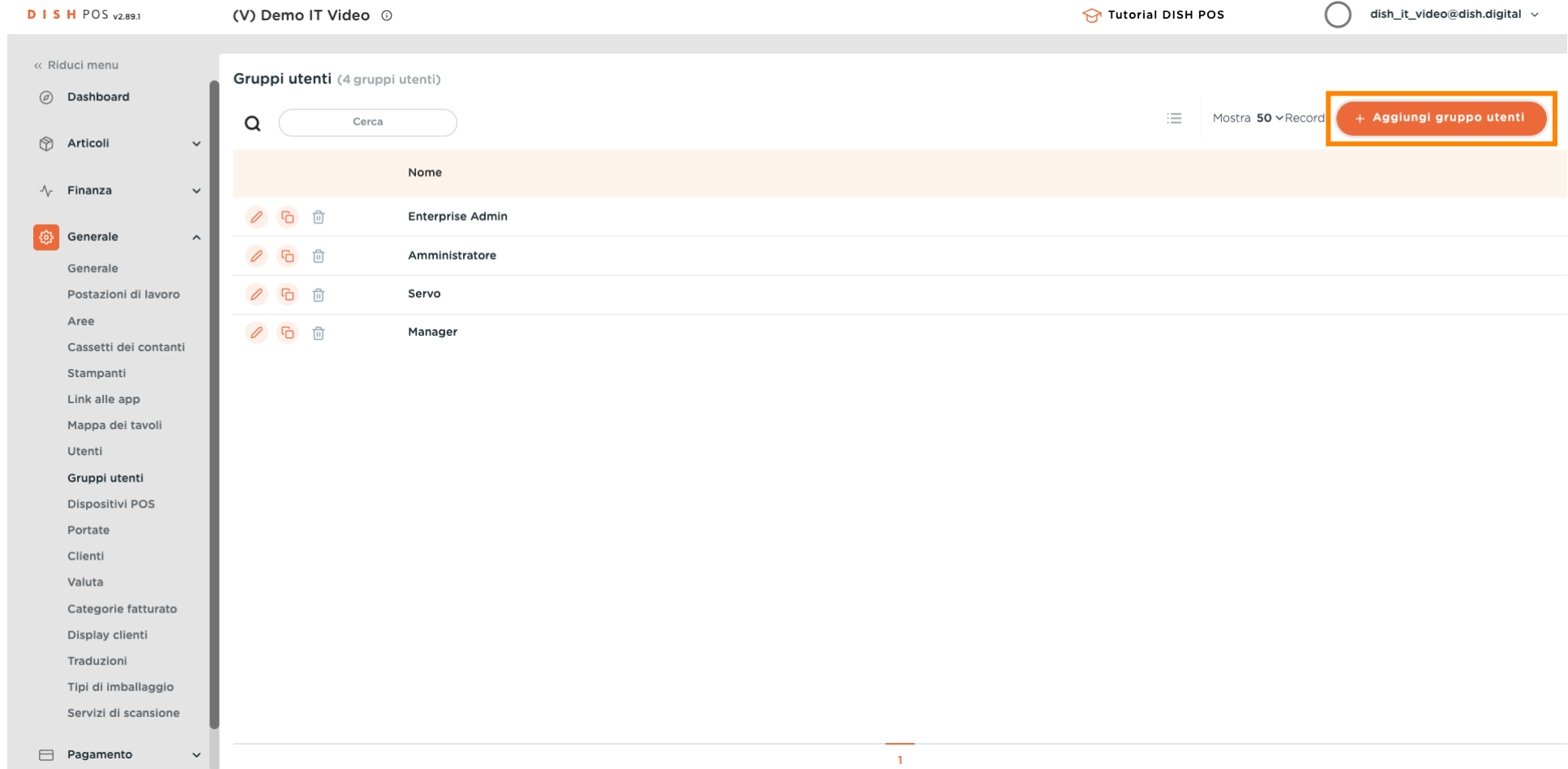
— Questa settimana — Settimana precedente

Metrica	Questa settimana	Settimana precedente	Totale
FATTURATO A OGGI QUESTA SETTIMANA	€ 105,75	€ 0,00	€ 0,00
FATTURATO A OGGI ULTIMA SETTIMANA	€ 0,00	€ 0,00	€ 0,00
SPESA MEDIA A OGGI QUESTA SETTIMANA	€ 52,88	€ 0,00	€ 0,00
SPESA MEDIA A OGGI ULTIMA SETTIMANA	€ 0,00	€ 0,00	€ 0,00
NUMERO DI TRANSAZIONI A OGGI QUESTA SETTIMANA	2	0	0
NUMERO DI TRANSAZIONI A OGGI ULTIMA SETTIMANA	0	0	0
TOTALE FATTURATO ULTIMA SETTIMANA	€ 0,00	€ 0,00	€ 0,00
TOTALE SPESA MEDIA ULTIMA SETTIMANA	€ 0,00	€ 0,00	€ 0,00
TOTALE TRANSAZIONI ULTIMA SETTIMANA	0	0	0













- Dashboard
- Articoli
- Finanza
- Generale
 - Generale
 - Postazioni di lavoro
 - Aree
 - Cassetti dei contanti
 - Stampanti
 - Link alle app
 - Mappa dei tavoli
 - Utenti
 - Gruppi utenti**
 - Dispositivi POS
 - Portate
 - Clienti
 - Valuta
 - Categorie fatturato
 - Display clienti
 - Traduzioni
 - Tipi di imballaggio
 - Servizi di scansione
- Pagamento



Ora sei nella panoramica dei tuoi gruppi di utenti. Per aggiungere un nuovo gruppo di utenti, clicca su **+ Aggiungi gruppo utenti**.

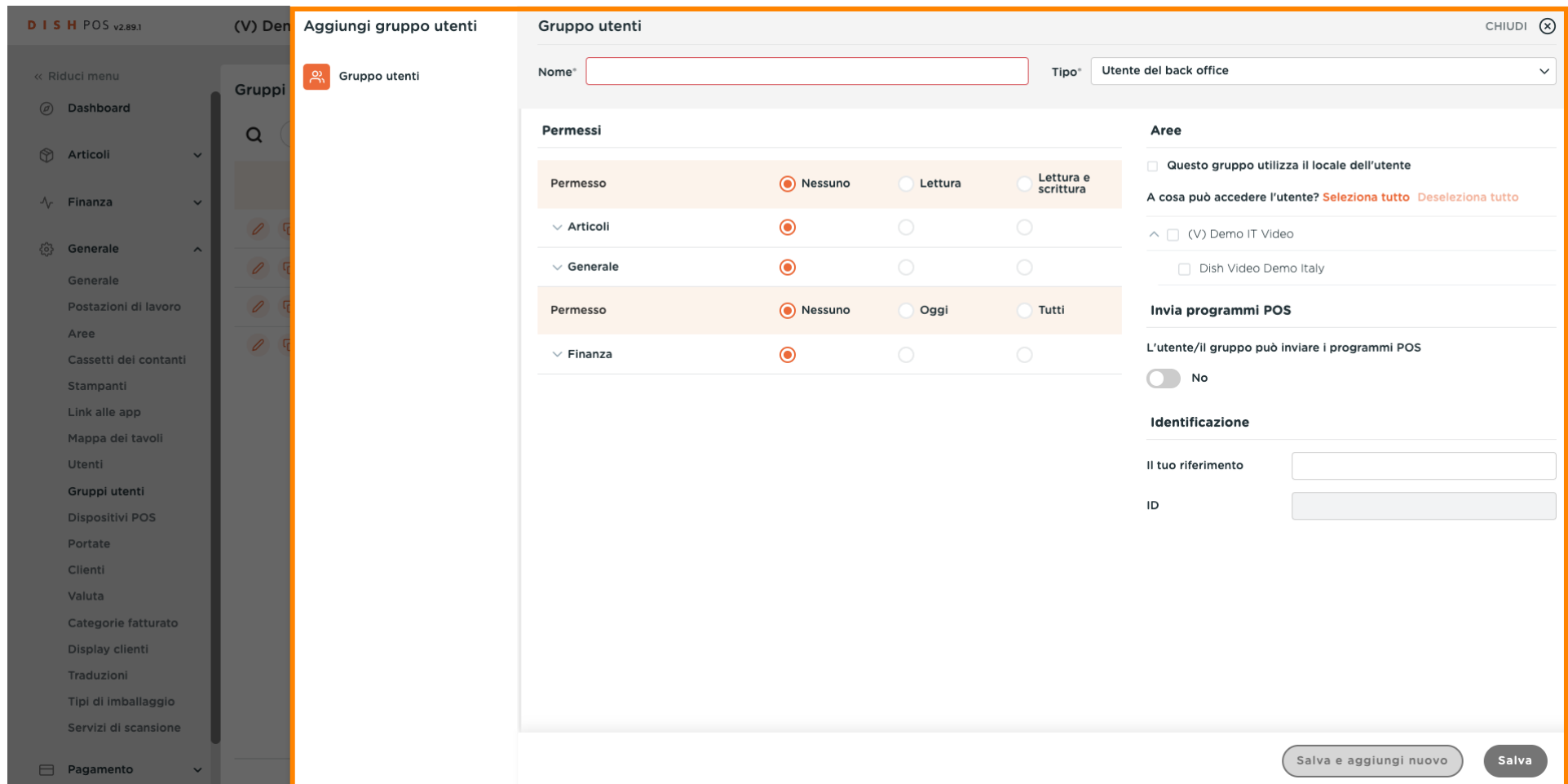


The screenshot shows the DISH POS v2.89.1 interface. The top navigation bar includes the logo, the current user '(V) Demo IT Video', the title 'Tutorial DISH POS', and the user email 'dish_it_video@dish.digital'. A left sidebar contains a menu with categories like 'Dashboard', 'Articoli', 'Finanza', 'Generale', and 'Pagamento'. The main content area is titled 'Gruppi utenti (4 gruppi utenti)' and features a search bar, a 'Mostra 50 Record' dropdown, and a prominent orange button labeled '+ Aggiungi gruppo utenti'. Below this is a table with the following data:

Nome	
  	Enterprise Admin
  	Amministratore
  	Servo
  	Manager



Si aprirà una nuova finestra in cui potrai configurare tutte le impostazioni del tuo nuovo gruppo di utenti.



The screenshot shows the 'Aggiungi gruppo utenti' (Add user group) configuration window in the DISH POS system. The window is titled 'Gruppo utenti' and includes a 'CHIUDI' (Close) button in the top right corner.

Form Fields:

- Nome*:** An empty text input field.
- Tipo*:** A dropdown menu currently set to 'Utente del back office'.

Permessi (Permissions):

Permessi	Nessuno	Letture	Letture e scrittura
Articoli	<input checked="" type="radio"/>	<input type="radio"/>	<input type="radio"/>
Generale	<input checked="" type="radio"/>	<input type="radio"/>	<input type="radio"/>
Permessi	Nessuno	Oggi	Tutti
Finanza	<input checked="" type="radio"/>	<input type="radio"/>	<input type="radio"/>

Area (Area):

- Questo gruppo utilizza il locale dell'utente
- A cosa può accedere l'utente?** [Seleziona tutto](#) [Deseleziona tutto](#)
- (V) Demo IT Video
- Dish Video Demo Italy

Invia programmi POS (Send POS programs):

- L'utente/il gruppo può inviare i programmi POS: No

Identificazione (Identification):

- Il tuo riferimento:
- ID:

Buttons:

- Salva e aggiungi nuovo (Save and add new)
- Salva (Save)



Per prima cosa, dai un **nome** al tuo gruppo di utenti. Clicca nel campo di testo corrispondente.

DISH POS v2.89.1 (V) Den

Aggiungi gruppo utenti

Gruppi

- Dashboard
- Articoli
- Finanza
- Generale
 - Generale
 - Postazioni di lavoro
 - Aree
 - Cassetti dei contanti
 - Stampanti
 - Link alle app
 - Mappa dei tavoli
 - Utenti
 - Gruppi utenti**
 - Dispositivi POS
 - Portate
 - Clienti
 - Valuta
 - Categorie fatturato
 - Display clienti
 - Traduzioni
 - Tipi di imballaggio
 - Servizi di scansione
- Pagamento

Gruppo utenti

CHIUDI

Nome*

Tipo* Utente del back office

Permessi

Permesso	<input checked="" type="radio"/> Nessuno	<input type="radio"/> Lettura	<input type="radio"/> Lettura e scrittura
Articoli	<input checked="" type="radio"/>	<input type="radio"/>	<input type="radio"/>
Generale	<input checked="" type="radio"/>	<input type="radio"/>	<input type="radio"/>
Permesso	<input checked="" type="radio"/> Nessuno	<input type="radio"/> Oggi	<input type="radio"/> Tutti
Finanza	<input checked="" type="radio"/>	<input type="radio"/>	<input type="radio"/>

Aree

Questo gruppo utilizza il locale dell'utente

A cosa può accedere l'utente? Seleziona tutto Deseleziona tutto

(V) Demo IT Video

Dish Video Demo Italy

Invia programmi POS

L'utente/il gruppo può inviare i programmi POS

No

Identificazione

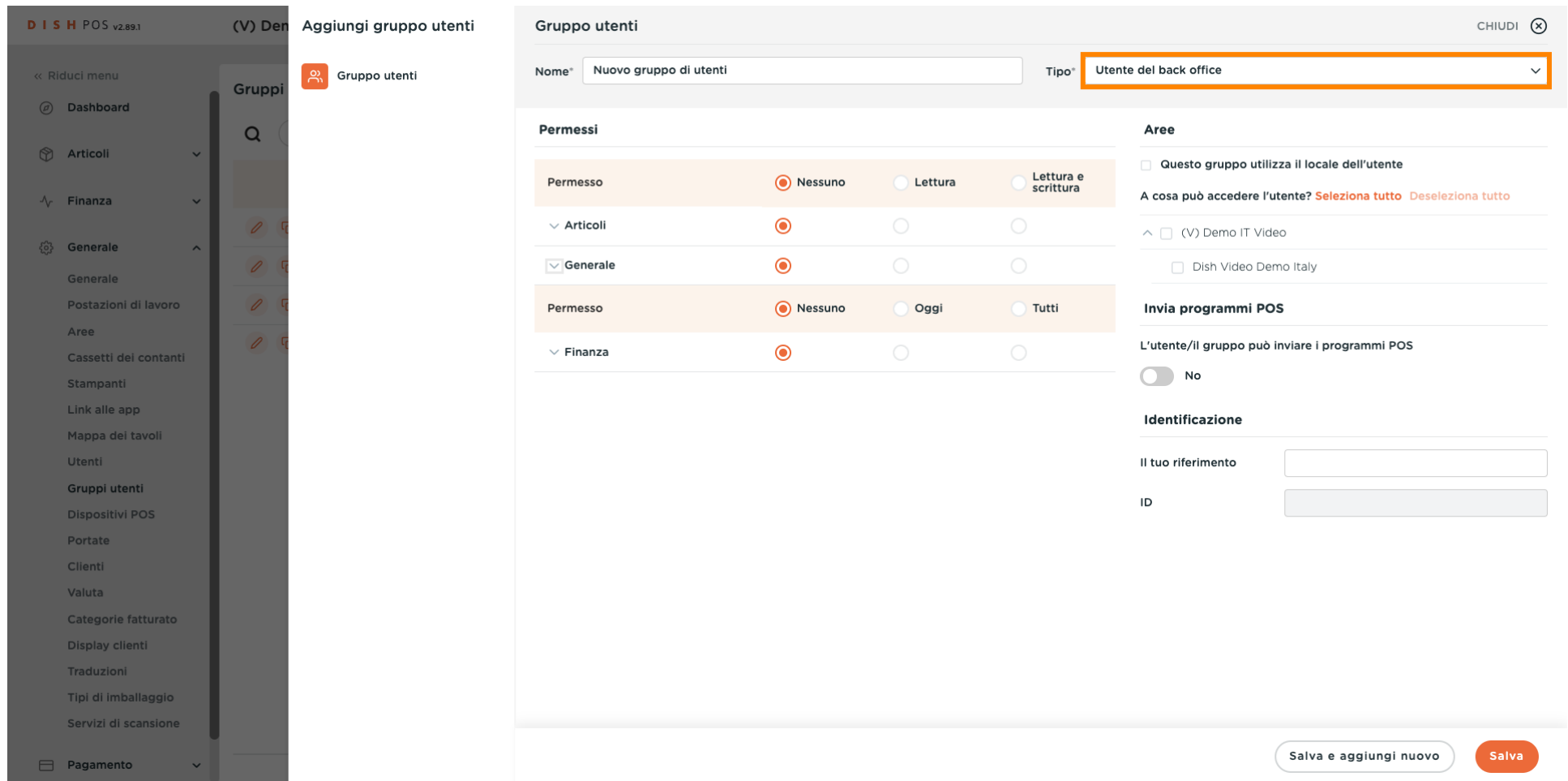
Il tuo riferimento

ID

Salva e aggiungi nuovo
Salva



Quindi decidi se si tratta di utenti del back office o di utenti dell'app. Usa il **menu a tendina** corrispondente.



The screenshot shows the 'Aggiungi gruppo utenti' (Add user group) screen in the DISH POS system. The interface is split into a left sidebar menu and a main content area.

Sidebar Menu: Includes options like Dashboard, Articoli, Finanza, Generale, Postazioni di lavoro, Aree, Cassetti dei contanti, Stampanti, Link alle app, Mappa dei tavoli, Utenti, Gruppi utenti (highlighted), Dispositivi POS, Portate, Clienti, Valuta, Categorie fatturato, Display clienti, Traduzioni, Tipi di imballaggio, Servizi di scansione, and Pagamento.

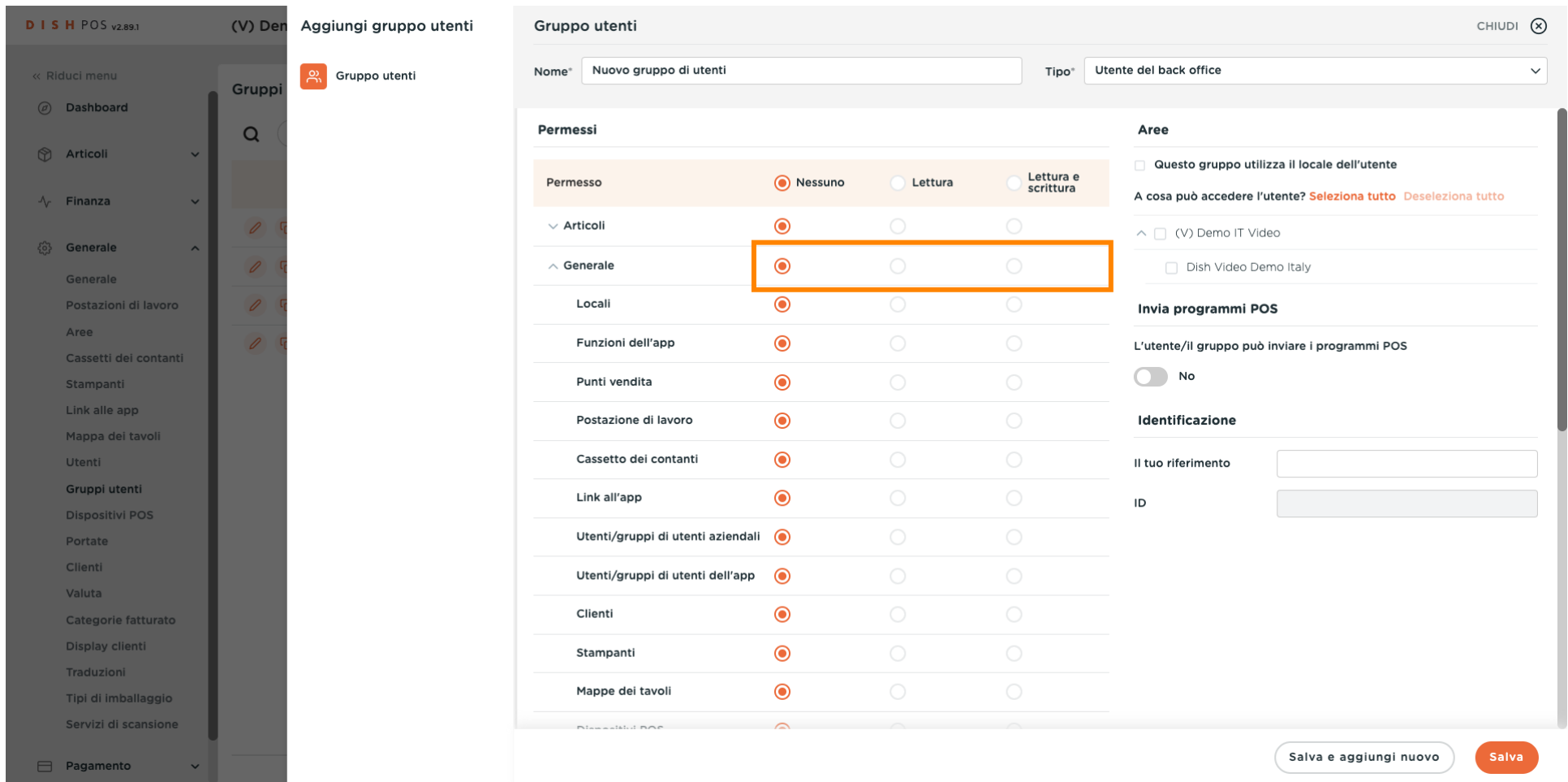
Main Content Area:

- Header:** 'Gruppo utenti' with a 'CHIUDI' button.
- Form:** 'Nome*' field contains 'Nuovo gruppo di utenti'. 'Tipo*' dropdown menu is set to 'Utente del back office' and is highlighted with an orange border.
- Permessi (Permissions):**

Permessi	<input checked="" type="radio"/> Nessuno	<input type="radio"/> Lettura	<input type="radio"/> Lettura e scrittura
Articoli	<input checked="" type="radio"/>	<input type="radio"/>	<input type="radio"/>
Generale	<input checked="" type="radio"/>	<input type="radio"/>	<input type="radio"/>
Permessi	<input checked="" type="radio"/> Nessuno	<input type="radio"/> Oggi	<input type="radio"/> Tutti
Finanza	<input checked="" type="radio"/>	<input type="radio"/>	<input type="radio"/>
- Aree (Areas):**
 - Questo gruppo utilizza il locale dell'utente
 - A cosa può accedere l'utente? **Seleziona tutto** Deseleziona tutto
 - (V) Demo IT Video
 - Dish Video Demo Italy
- Invia programmi POS:**
 - L'utente/il gruppo può inviare i programmi POS: No
- Identificazione:**
 - Il tuo riferimento:
 - ID:
- Buttons:** 'Salva e aggiungi nuovo' and 'Salva'.



Per gli utenti del back office, puoi decidere se i rispettivi menu sono visualizzati per questo gruppo di utenti e se possono essere modificati. Seleziona la casella di controllo corrispondente.



Gruppo utenti

Nome* Nuovo gruppo di utenti Tipo* Utente del back office

Permesso	<input checked="" type="radio"/> Nessuno	<input type="radio"/> Lettura	<input type="radio"/> Lettura e scrittura
Articoli	<input type="radio"/>	<input type="radio"/>	<input type="radio"/>
Generale	<input checked="" type="radio"/>	<input type="radio"/>	<input type="radio"/>
Locali	<input type="radio"/>	<input type="radio"/>	<input type="radio"/>
Funzioni dell'app	<input type="radio"/>	<input type="radio"/>	<input type="radio"/>
Punti vendita	<input type="radio"/>	<input type="radio"/>	<input type="radio"/>
Postazione di lavoro	<input type="radio"/>	<input type="radio"/>	<input type="radio"/>
Cassetto dei contanti	<input type="radio"/>	<input type="radio"/>	<input type="radio"/>
Link all'app	<input type="radio"/>	<input type="radio"/>	<input type="radio"/>
Utenti/gruppi di utenti aziendali	<input type="radio"/>	<input type="radio"/>	<input type="radio"/>
Utenti/gruppi di utenti dell'app	<input type="radio"/>	<input type="radio"/>	<input type="radio"/>
Clienti	<input type="radio"/>	<input type="radio"/>	<input type="radio"/>
Stampanti	<input type="radio"/>	<input type="radio"/>	<input type="radio"/>
Mappe dei tavoli	<input type="radio"/>	<input type="radio"/>	<input type="radio"/>

Aree

Questo gruppo utilizza il locale dell'utente

A cosa può accedere l'utente? **Seleziona tutto** **Deseleziona tutto**

(V) Demo IT Video

Dish Video Demo Italy

Invia programmi POS

L'utente/il gruppo può inviare i programmi POS

No

Identificazione

Il tuo riferimento

ID

Salva e aggiungi nuovo Salva



Per gli utenti delle app, puoi decidere se le rispettive funzioni sono visualizzate per questo gruppo di utenti e se possono utilizzarle con o senza codice del responsabile. Seleziona la casella di controllo corrispondente.

DISH POS v2.89.1 (V) Den

Aggiungi gruppo utenti

Gruppi utenti

- Dashboard
- Articoli
- Finanza
- Generale
 - Generale
 - Postazioni di lavoro
 - Aree
 - Cassetti dei contanti
 - Stampanti
 - Link alle app
 - Mappa dei tavoli
 - Utenti
 - Gruppi utenti**
 - Dispositivi POS
 - Portate
 - Clienti
 - Valuta
 - Categorie fatturato
 - Display clienti
 - Traduzioni
 - Tipi di imballaggio
 - Servizi di scansione
- Pagamento

Gruppo utenti

CHIUDI

Nome* Nuovo gruppo di utenti Tipo* Utente app

Permessi	<input checked="" type="radio"/> Nessuno	<input type="radio"/> Senza codice del responsabile	<input type="radio"/> Il codice del responsabile è obbligatorio.
Generale	<input checked="" type="radio"/>	<input type="radio"/>	<input type="radio"/>
Stampa il tuo turno	<input checked="" type="radio"/>	<input type="radio"/>	<input type="radio"/>
Stampa il turno attuale	<input checked="" type="radio"/>	<input type="radio"/>	<input type="radio"/>
Cancella l'ordine	<input checked="" type="radio"/>	<input type="radio"/>	<input type="radio"/>
Riapri l'ordine	<input checked="" type="radio"/>	<input type="radio"/>	<input type="radio"/>
Trasferisci l'ordine	<input checked="" type="radio"/>	<input type="radio"/>	<input type="radio"/>
Transazioni in contanti	<input checked="" type="radio"/>	<input type="radio"/>	<input type="radio"/>
Selezione listino prezzi	<input checked="" type="radio"/>	<input type="radio"/>	<input type="radio"/>
Pagamento account cliente	<input checked="" type="radio"/>	<input type="radio"/>	<input type="radio"/>
Modifica stock	<input checked="" type="radio"/>	<input type="radio"/>	<input type="radio"/>
Stampa stock	<input checked="" type="radio"/>	<input type="radio"/>	<input type="radio"/>
Sconto predefinito	<input checked="" type="radio"/>	<input type="radio"/>	<input type="radio"/>
Sconto eccezionale	<input checked="" type="radio"/>	<input type="radio"/>	<input type="radio"/>

Identificazione

Il tuo riferimento

ID

Salva e aggiungi nuovo Salva



Se spunti la casella "Questo gruppo utilizza il locale dell'utente", l'area viene presa automaticamente dalle impostazioni dell'utente.

DISH POS v2.89.1 (V) Den

Aggiungi gruppo utenti

Gruppi

- Dashboard
- Articoli
- Finanza
- Generale
- Postazioni di lavoro
- Aree
- Cassetti dei contanti
- Stampanti
- Link alle app
- Mappa dei tavoli
- Utenti
- Gruppi utenti**
- Dispositivi POS
- Portate
- Clients
- Valuta
- Categorie fatturato
- Display clienti
- Traduzioni
- Tipi di imballaggio
- Servizi di scansione
- Pagamento

Gruppo utenti

Nome* Nuovo gruppo di utenti

Tipo* Utente del back office

CHIUDI

Permesso	Nessuno	Lettura	Lettura e scrittura
Articoli	<input checked="" type="radio"/>	<input type="radio"/>	<input type="radio"/>
Generale	<input type="radio"/>	<input type="radio"/>	<input type="radio"/>
Locali	<input type="radio"/>	<input checked="" type="radio"/>	<input type="radio"/>
Funzioni dell'app	<input checked="" type="radio"/>	<input type="radio"/>	<input type="radio"/>
Punti vendita	<input type="radio"/>	<input type="radio"/>	<input checked="" type="radio"/>
Postazione di lavoro	<input type="radio"/>	<input type="radio"/>	<input checked="" type="radio"/>
Cassetto dei contanti	<input type="radio"/>	<input type="radio"/>	<input checked="" type="radio"/>
Link all'app	<input type="radio"/>	<input checked="" type="radio"/>	<input type="radio"/>
Utenti/gruppi di utenti aziendali	<input checked="" type="radio"/>	<input type="radio"/>	<input type="radio"/>
Utenti/gruppi di utenti dell'app	<input checked="" type="radio"/>	<input type="radio"/>	<input type="radio"/>
Clients	<input checked="" type="radio"/>	<input type="radio"/>	<input type="radio"/>
Stampanti	<input checked="" type="radio"/>	<input type="radio"/>	<input type="radio"/>
Mappe dei tavoli	<input checked="" type="radio"/>	<input type="radio"/>	<input type="radio"/>

Aree

Questo gruppo utilizza il locale dell'utente

A cosa può accedere l'utente? Seleziona tutto Deseleziona tutto

(V) Demo IT Video

Dish Video Demo Italy

Invia programmi POS

L'utente/il gruppo può inviare i programmi POS

No

Identificazione

Il tuo riferimento

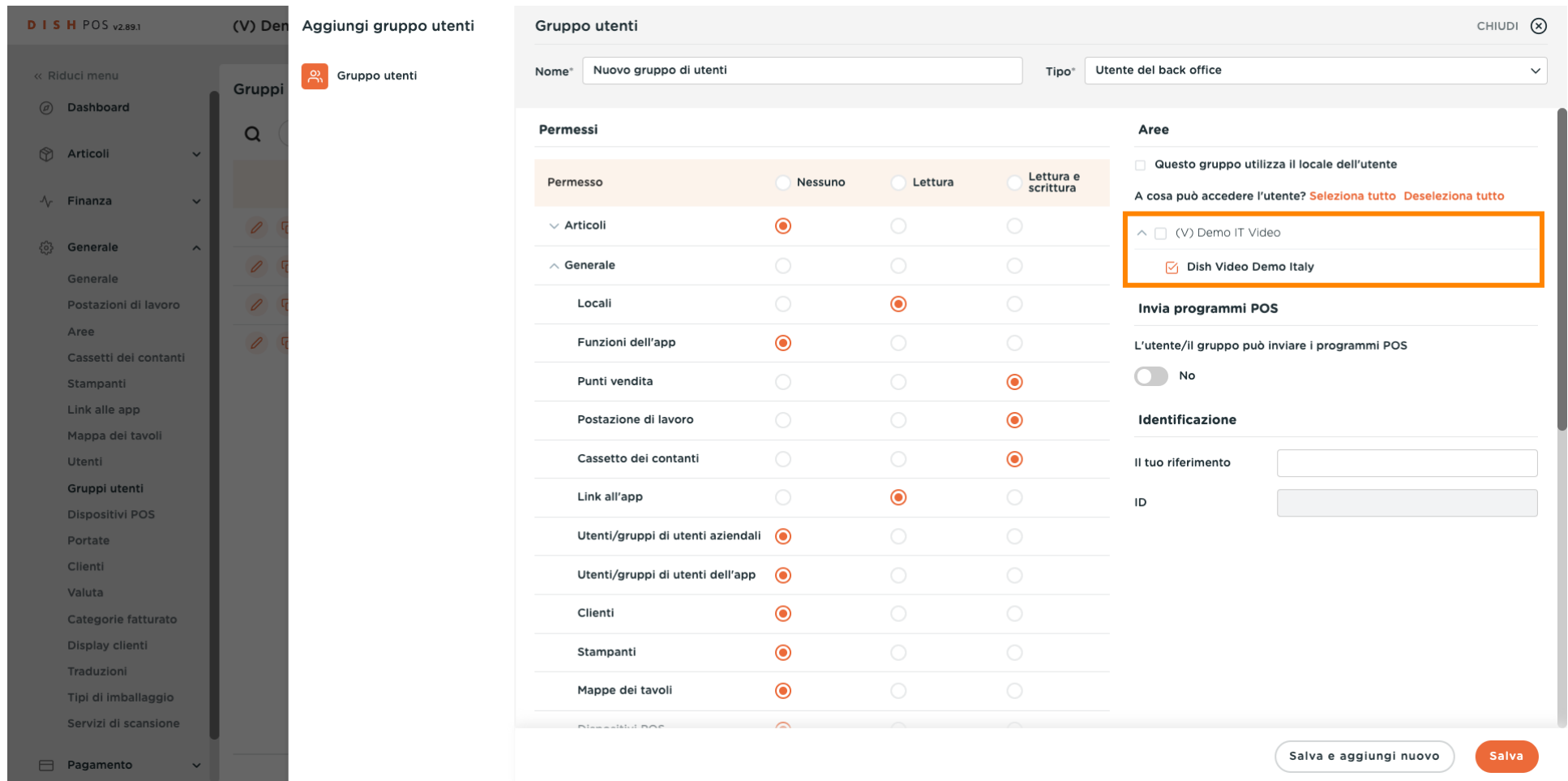
ID

Salva e aggiungi nuovo

Salva



Altrimenti, puoi anche selezionare l'area manualmente tramite il menu a tendina. **Nota: questo passaggio non è necessario per gli utenti dell'app.**



Gruppo utenti

Nome* Nuovo gruppo di utenti Tipo* Utente del back office

Permesso	<input type="radio"/> Nessuno	<input type="radio"/> Lettura	<input type="radio"/> Lettura e scrittura
Articoli	<input checked="" type="radio"/>	<input type="radio"/>	<input type="radio"/>
Generale	<input type="radio"/>	<input type="radio"/>	<input type="radio"/>
Locali	<input type="radio"/>	<input checked="" type="radio"/>	<input type="radio"/>
Funzioni dell'app	<input checked="" type="radio"/>	<input type="radio"/>	<input type="radio"/>
Punti vendita	<input type="radio"/>	<input type="radio"/>	<input checked="" type="radio"/>
Postazione di lavoro	<input type="radio"/>	<input type="radio"/>	<input checked="" type="radio"/>
Cassetto dei contanti	<input type="radio"/>	<input type="radio"/>	<input checked="" type="radio"/>
Link all'app	<input type="radio"/>	<input checked="" type="radio"/>	<input type="radio"/>
Utenti/gruppi di utenti aziendali	<input checked="" type="radio"/>	<input type="radio"/>	<input type="radio"/>
Utenti/gruppi di utenti dell'app	<input checked="" type="radio"/>	<input type="radio"/>	<input type="radio"/>
Clients	<input checked="" type="radio"/>	<input type="radio"/>	<input type="radio"/>
Stampanti	<input checked="" type="radio"/>	<input type="radio"/>	<input type="radio"/>
Mappe dei tavoli	<input checked="" type="radio"/>	<input type="radio"/>	<input type="radio"/>

Aree

Questo gruppo utilizza il locale dell'utente

A cosa può accedere l'utente? [Seleziona tutto](#) [Deseleziona tutto](#)

- (V) Demo IT Video
- Dish Video Demo Italy

Invia programmi POS

L'utente/il gruppo può inviare i programmi POS

No

Identificazione

Il tuo riferimento

ID

Salva e aggiungi nuovo **Salva**



Se vuoi che il gruppo di utenti possa importare il programma POS, utilizza il cursore.

Aggiungi gruppo utenti

Gruppi

- Dashboard
- Articoli
- Finanza
- Generale
- Postazioni di lavoro
- Aree
- Cassetti dei contanti
- Stampanti
- Link alle app
- Mappa dei tavoli
- Utenti
- Gruppi utenti**
- Dispositivi POS
- Portate
- Clients
- Valuta
- Categorie fatturato
- Display clienti
- Traduzioni
- Tipi di imballaggio
- Servizi di scansione
- Pagamento

Gruppo utenti
CHIUDI ✕

Nome* Tipo*

Permessi

Permesso	<input type="radio"/> Nessuno	<input type="radio"/> Lettura	<input type="radio"/> Lettura e scrittura
Articoli	<input checked="" type="radio"/>	<input type="radio"/>	<input type="radio"/>
Generale	<input type="radio"/>	<input type="radio"/>	<input type="radio"/>
Locali	<input type="radio"/>	<input checked="" type="radio"/>	<input type="radio"/>
Funzioni dell'app	<input checked="" type="radio"/>	<input type="radio"/>	<input type="radio"/>
Punti vendita	<input type="radio"/>	<input type="radio"/>	<input checked="" type="radio"/>
Postazione di lavoro	<input type="radio"/>	<input type="radio"/>	<input checked="" type="radio"/>
Cassetto dei contanti	<input type="radio"/>	<input type="radio"/>	<input checked="" type="radio"/>
Link all'app	<input type="radio"/>	<input checked="" type="radio"/>	<input type="radio"/>
Utenti/gruppi di utenti aziendali	<input checked="" type="radio"/>	<input type="radio"/>	<input type="radio"/>
Utenti/gruppi di utenti dell'app	<input checked="" type="radio"/>	<input type="radio"/>	<input type="radio"/>
Clients	<input checked="" type="radio"/>	<input type="radio"/>	<input type="radio"/>
Stampanti	<input checked="" type="radio"/>	<input type="radio"/>	<input type="radio"/>
Mappe dei tavoli	<input checked="" type="radio"/>	<input type="radio"/>	<input type="radio"/>

Aree

Questo gruppo utilizza il locale dell'utente

A cosa può accedere l'utente? Seleziona tutto Deseleziona tutto

(V) Demo IT Video

Dish Video Demo Italy

Invia programmi POS

L'utente/il gruppo può inviare i programmi POS

No

Identificazione

Il tuo riferimento

ID

Salva e aggiungi nuovo
Salva

© 2023 - 2024 DISH Digital Solutions GmbH

13 di 21



Poi completa la creazione del nuovo gruppo di utenti cliccando su **Salva**.

DISH POS v2.89.1 (V) Den

Aggiungi gruppo utenti

Gruppi

- Dashboard
- Articoli
- Finanza
- Generale
- Postazioni di lavoro
- Aree
- Cassetti dei contanti
- Stampanti
- Link alle app
- Mappa dei tavoli
- Utenti
- Gruppi utenti**
- Dispositivi POS
- Portate
- Clients
- Valuta
- Categorie fatturato
- Display clienti
- Traduzioni
- Tipi di imballaggio
- Servizi di scansione
- Pagamento

Gruppo utenti
CHIUDI

Tipo* Utente del back office

Permesso	Nessuno	Lettura	Lettura e scrittura
Articoli	<input checked="" type="radio"/>	<input type="radio"/>	<input type="radio"/>
Generale	<input type="radio"/>	<input type="radio"/>	<input type="radio"/>
Locali	<input type="radio"/>	<input checked="" type="radio"/>	<input type="radio"/>
Funzioni dell'app	<input checked="" type="radio"/>	<input type="radio"/>	<input type="radio"/>
Punti vendita	<input type="radio"/>	<input type="radio"/>	<input checked="" type="radio"/>
Postazione di lavoro	<input type="radio"/>	<input type="radio"/>	<input checked="" type="radio"/>
Cassetto dei contanti	<input type="radio"/>	<input type="radio"/>	<input checked="" type="radio"/>
Link all'app	<input type="radio"/>	<input checked="" type="radio"/>	<input type="radio"/>
Utenti/gruppi di utenti aziendali	<input checked="" type="radio"/>	<input type="radio"/>	<input type="radio"/>
Utenti/gruppi di utenti dell'app	<input checked="" type="radio"/>	<input type="radio"/>	<input type="radio"/>
Clients	<input checked="" type="radio"/>	<input type="radio"/>	<input type="radio"/>
Stampanti	<input checked="" type="radio"/>	<input type="radio"/>	<input type="radio"/>
Mappe dei tavoli	<input checked="" type="radio"/>	<input type="radio"/>	<input type="radio"/>

Aree

Questo gruppo utilizza il locale dell'utente

A cosa può accedere l'utente? Seleziona tutto Deseleziona tutto

(V) Demo IT Video

Dish Video Demo Italy

Invia programmi POS

L'utente/il gruppo può inviare i programmi POS

Si

Identificazione

Il tuo riferimento

ID

Salva e aggiungi nuovo
Salva



Il tuo nuovo gruppo di utenti è stato creato. Se vuoi modificarlo nuovamente, clicca sull'**icona di modifica**.

DISH POS v2.89.1 (V) Demo IT Video Tutorial DISH POS dish_it_video@dish.digital
















« Riduci menu

- Dashboard
- Articoli
- Finanza
- Generale**
 - Generale
 - Postazioni di lavoro
 - Aree
 - Cassetti dei contanti
 - Stampanti
 - Link alle app
 - Mappa dei tavoli
 - Utenti
 - Gruppi utenti**
 - Dispositivi POS
 - Portate
 - Clienti
 - Valuta
 - Categorie fatturato
 - Display clienti
 - Traduzioni
 - Tipi di imballaggio
 - Servizi di scansione
- Pagamento

Gruppi utenti (5 gruppi utenti)

Cerca

Mostra 50 Record [+ Aggiungi gruppo utenti](#)

Nome	
  	Enterprise Admin
  	Amministratore
  	Nuovo gruppo di utenti
  	Servo
  	Manager

1



Se vuoi creare un altro gruppo di utenti con impostazioni simili, puoi cliccare sul **simbolo della copia**.

DISH POS v2.89.1 (V) Demo IT Video Tutorial DISH POS dish_it_video@dish.digital
















<< Riduci menu

- Dashboard
- Articoli
- Finanza
- Generale**
 - Generale
 - Postazioni di lavoro
 - Aree
 - Cassetti dei contanti
 - Stampanti
 - Link alle app
 - Mappa dei tavoli
 - Utenti
 - Gruppi utenti**
 - Dispositivi POS
 - Portate
 - Clienti
 - Valuta
 - Categorie fatturato
 - Display clienti
 - Traduzioni
 - Tipi di imballaggio
 - Servizi di scansione
- Pagamento

Gruppi utenti (5 gruppi utenti)

Cerca

Mostra 50 Record + Aggiungi gruppo utenti

Nome	
  	Enterprise Admin
  	Amministratore
  	Nuovo gruppo di utenti
  	Servo
  	Manager

1



Si apre una nuova finestra con il duplicato del tuo gruppo di utenti. Personalizzalo come vuoi e non dimenticare di salvare le impostazioni.

Gruppo utenti CHIUDI

Nome* Tipo*

Permessi

Permesso	<input type="radio"/> Nessuno	<input type="radio"/> Lettura	<input type="radio"/> Lettura e scrittura
Articoli	<input checked="" type="radio"/>	<input type="radio"/>	<input type="radio"/>
Generale	<input type="radio"/>	<input type="radio"/>	<input type="radio"/>

Permesso	<input checked="" type="radio"/> Nessuno	<input type="radio"/> Oggi	<input type="radio"/> Tutti
Finanza	<input checked="" type="radio"/>	<input type="radio"/>	<input type="radio"/>

Aree

Questo gruppo utilizza il locale dell'utente

A cosa può accedere l'utente? **Seleziona tutto** **Deseleziona tutto**

(V) Demo IT Video

Dish Video Demo Italy

Invia programmi POS

L'utente/il gruppo può inviare i programmi POS

Sì

Identificazione

Il tuo riferimento

ID

Salva e aggiungi nuovo **Salva**

Se vuoi cancellare il gruppo di utenti, clicca sul **simbolo del cestino**.

DISH POS v2.89.1 (V) Demo IT Video Tutorial DISH POS dish_it_video@dish.digital



















« Riduci menu

- Dashboard
- Articoli
- Finanza
- Generale**
 - Generale
 - Postazioni di lavoro
 - Aree
 - Cassetti dei contanti
 - Stampanti
 - Link alle app
 - Mappa dei tavoli
 - Utenti
 - Gruppi utenti**
 - Dispositivi POS
 - Portate
 - Clienti
 - Valuta
 - Categorie fatturato
 - Display clienti
 - Traduzioni
 - Tipi di imballaggio
 - Servizi di scansione
- Pagamento

Gruppi utenti (6 gruppi utenti)

Cerca

Mostra 50 Record + Aggiungi gruppo utenti

Nome	
  	Enterprise Admin
  	Amministratore
  	Nuovo gruppo di utenti
  	Nuovo gruppo di utenti Copia
  	Servo
  	Manager

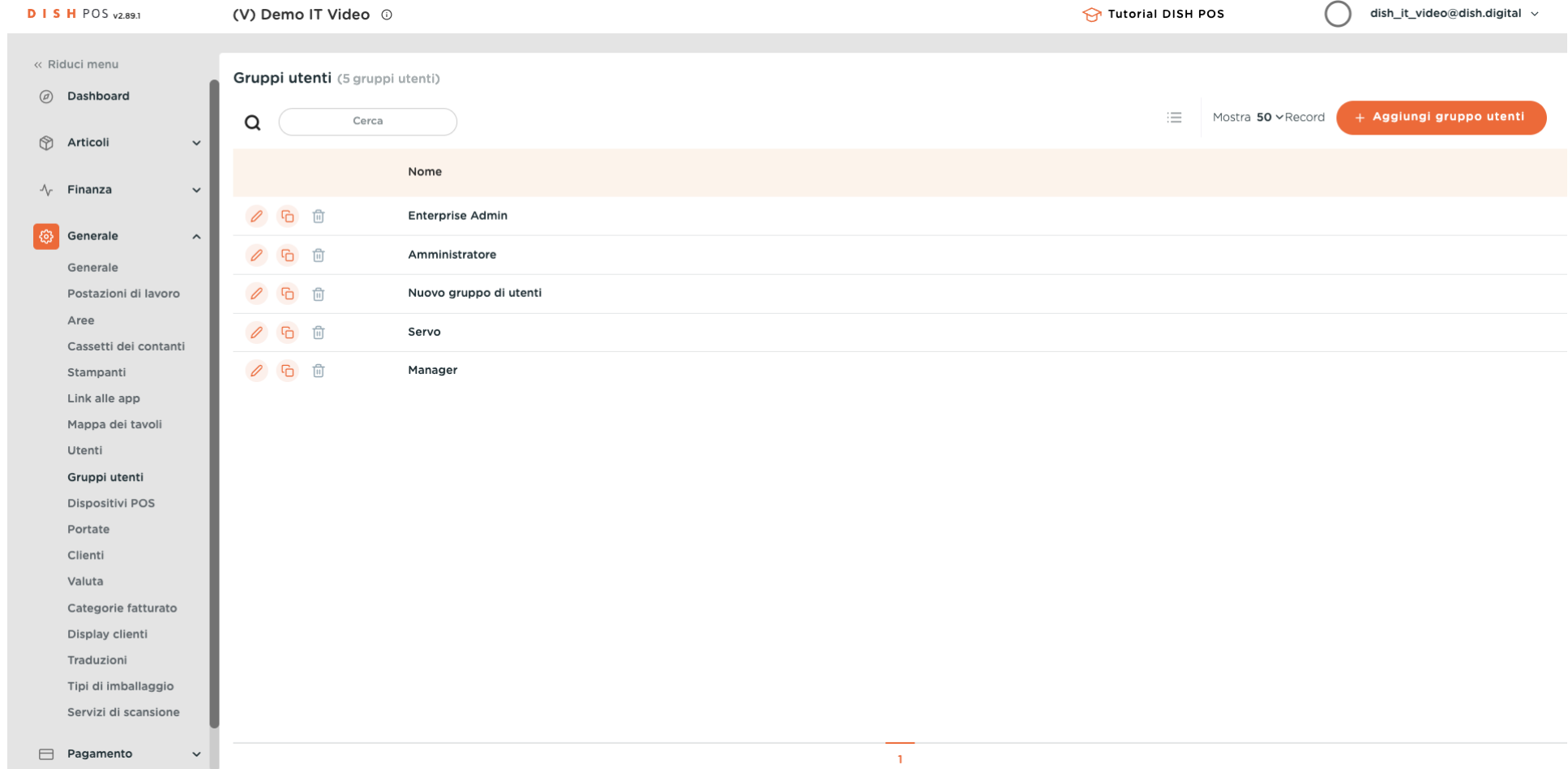
1


















Per essere sicuro di voler eliminare davvero il gruppo di utenti, devi confermare questa procedura separatamente. Clicca su Elimina.

The screenshot shows the DISH POS v2.89.1 interface. The top navigation bar includes the logo, the title '(V) Demo IT Video', and the user profile 'dish_it_video@dish.digital'. The left sidebar contains a menu with categories like 'Dashboard', 'Articoli', 'Finanza', 'Generale', and 'Pagamento'. The main content area is titled 'Gruppi utenti (6 gruppi utenti)' and features a search bar, a table of user groups, and a '+ Aggiungi gruppo utenti' button. The table lists six groups: Enterprise Admin, Amministratore, Nuovo gruppo di utenti, Nuovo gruppo di utenti Copia, Servo, and Manager. Each row has edit, copy, and delete icons. A modal dialog box is centered over the table, displaying the text 'Eliminare la voce selezionata?' and two buttons: 'Annulla' and 'Elimina'. The 'Elimina' button is highlighted with an orange border.

 Hai completato il tutorial. Ora sai come creare gruppi di utenti.



The screenshot shows the DISH POS v2.89.1 interface. The top navigation bar includes the logo, a video player title '(V) Demo IT Video', a 'Tutorial DISH POS' badge, and a user profile 'dish_it_video@dish.digital'. A left sidebar menu lists various system components, with 'Gruppi utenti' highlighted. The main content area displays a table of 5 user groups. At the top of the table is a search bar and a '+ Aggiungi gruppo utenti' button. The table lists the following groups: Enterprise Admin, Amministratore, Nuovo gruppo di utenti, Servo, and Manager. Each row includes edit, copy, and delete icons.

Gruppi utenti (5 gruppi utenti)	
Cerca	
Mostra 50 Record	
+ Aggiungi gruppo utenti	
Nome	
  	Enterprise Admin
  	Amministratore
  	Nuovo gruppo di utenti
  	Servo
  	Manager



Scansiona per andare al lettore interattivo