



¡Bienvenido al Panel de DISH POS! En este tutorial, te mostramos cómo añadir un menú de precio fijo. Primero, haz clic en **Artículos**.

DISH POS v3.15.3 Demo ES Dish Support Demo Dish

<< Minimizar menú

- 🏠 Panel de control
- 📦 Artículos
- 📈 Finanzas
- ⚙️ General
- 📅 Pago
- 🛒 Autoservicio

Panel de control

Mostrar cantidades con IVA

Datos de facturación de hoy

Facturación

€ 13,10

Transacciones

1

Gasto medio

€ 13,10

Pedidos abiertos

€ 155,15

Cantidad

4

Última actualización:
hoy a las 17:11

Información sobre la facturación

— Esta semana — La semana anterior

Métrica	Esta semana	Última semana	Total
FACTURACIÓN HASTA LA FECHA	€ 101,20	€ 0,00	€ 0,00
GASTO MEDIO HASTA LA FECHA	€ 25,30	€ 0,00	€ 0,00
NÚMERO DE TRANSACCIONES HASTA LA FECHA	4	0	0



Luego ve al **menú del día**.

DISH POS v3.15.3 Demo ES Dish Support Demo Dish

<< Minimizar menú

- @ Panel de control
- 📦 Artículos
 - Productos
 - Grupos de productos
 - Niveles de precios
 - Menús
 - Menú del día
 - Menús de opciones
 - Gestión de precios
 - Periodos
 - Promociones
- 📈 Finanzas
- ⚙️ General
- 💰 Pago
- 🛒 Autoservicio

Panel de control

🔴 Mostrar cantidades con IVA

Datos de facturación de hoy

Facturación

€ 13,10

Transacciones

1

Gasto medio

€ 13,10

Pedidos abiertos

€ 155,15

Cantidad

4

Última actualización:
hoy a las 17:11

Información sobre la facturación

— Esta semana — La semana anterior

FACTURACIÓN HASTA LA FECHA ESTA SEMANA		FACTURACIÓN HASTA LA FECHA ÚLTIMA SEMANA		FACTURACIÓN TOTAL ÚLTIMA SEMANA	
€ 101,20		€ 0,00		€ 0,00	
GASTO MEDIO HASTA LA FECHA ESTA SEMANA		GASTO MEDIO HASTA LA FECHA ÚLTIMA SEMANA		GASTO MEDIO ÚLTIMA SEMANA	
€ 25,30		€ 0,00		€ 0,00	
NÚMERO DE TRANSACCIONES HASTA LA FECHA ESTA SEMANA		NÚMERO DE TRANSACCIONES HASTA LA FECHA ÚLTIMA SEMANA		TOTAL DE TRANSACCIONES ÚLTIMA SEMANA	
4		0		0	



Y haz clic en **+ Añadir menú diario**.

DISH POS v3.15.3 Demo ES

Dish Support Demo Dish

<< Minimizar menú

- Panel de control
- Artículos
 - Productos
 - Grupos de productos
 - Niveles de precios
 - Menús
 - Menú del día**
 - Menús de opciones
 - Gestión de precios
 - Periodos
 - Promociones
- Finanzas
- General
- Pago
- Autoservicio

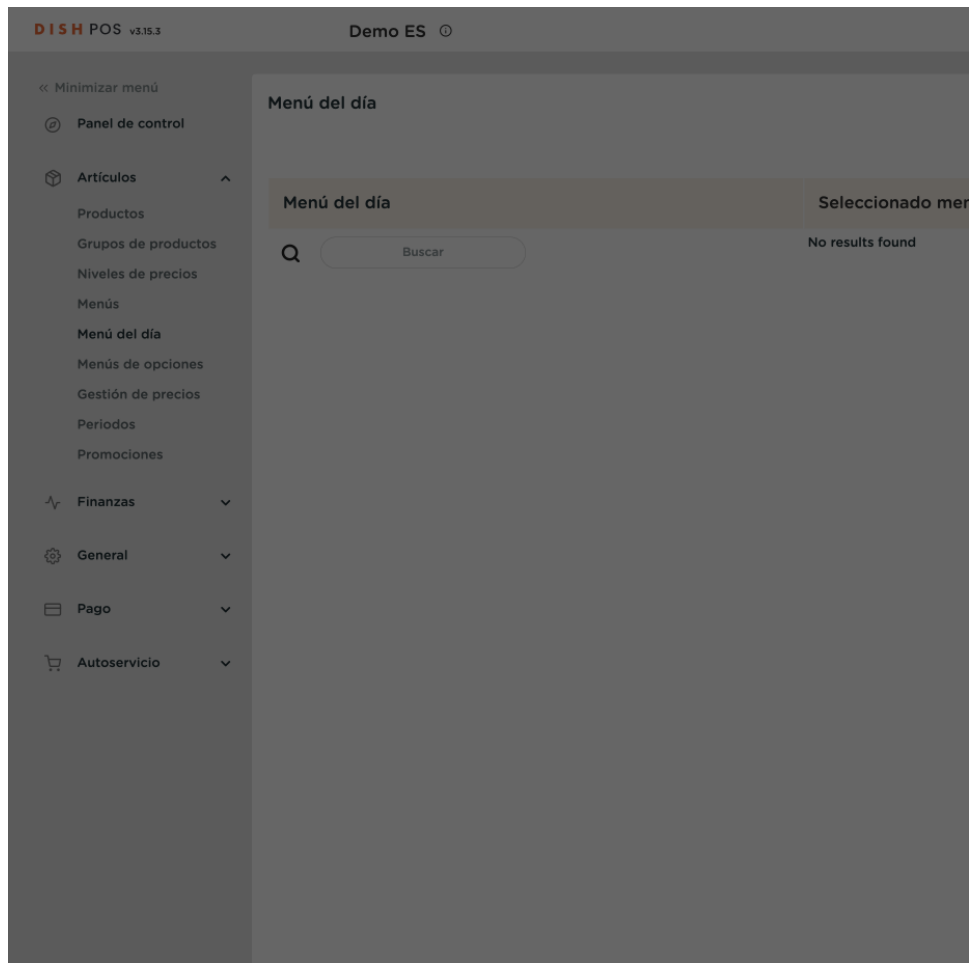
Menú del día

Menú del día	Seleccionado menú del día	Productos
Q <input type="text" value="Buscar"/>	No results found	

+ Añadir menú diario



Se abrirá una nueva ventana en la que tendrás que rellenar la información necesaria. Empieza añadiendo el nombre en el **campo de texto** correspondiente.



Añadir menú diario

Menú diario

Menú diario CERRAR ✕

Nombre Categorías de facturación * Ninguno ▼

Precios

Precio*

Identificación

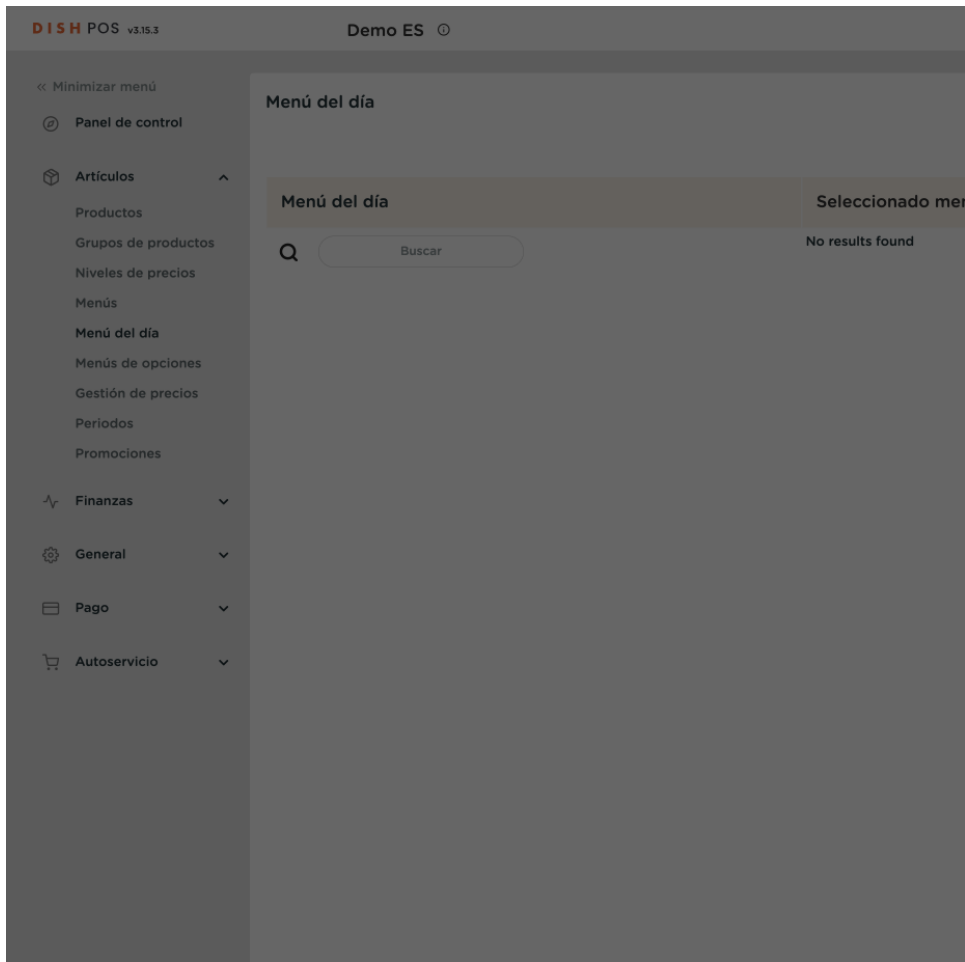
Tu referencia

ID

Guardar



A continuación, asigna el menú a un grupo de facturación utilizando el **menú desplegable** correspondiente.



Añadir menú diario

Menú diario

Menú diario CERRAR

Nombre* Categorías de facturación

Precios

Precio*

Identificación

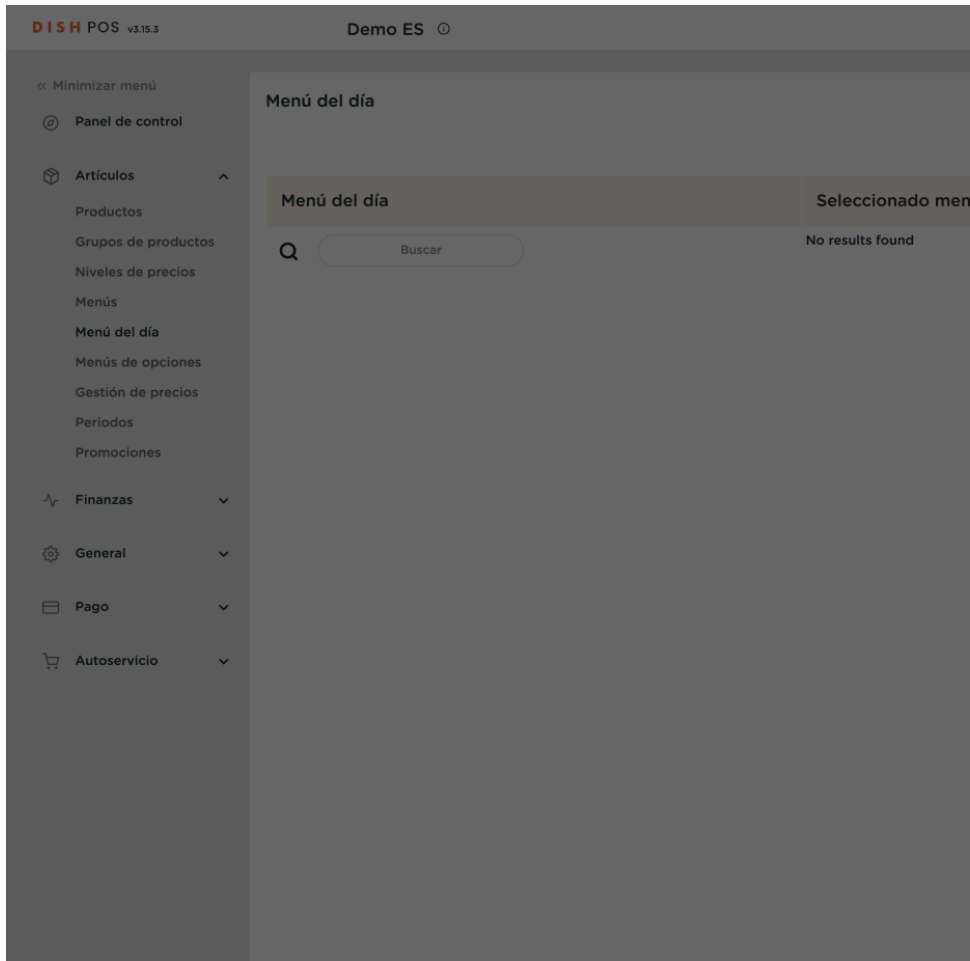
Tu referencia

ID

Guardar

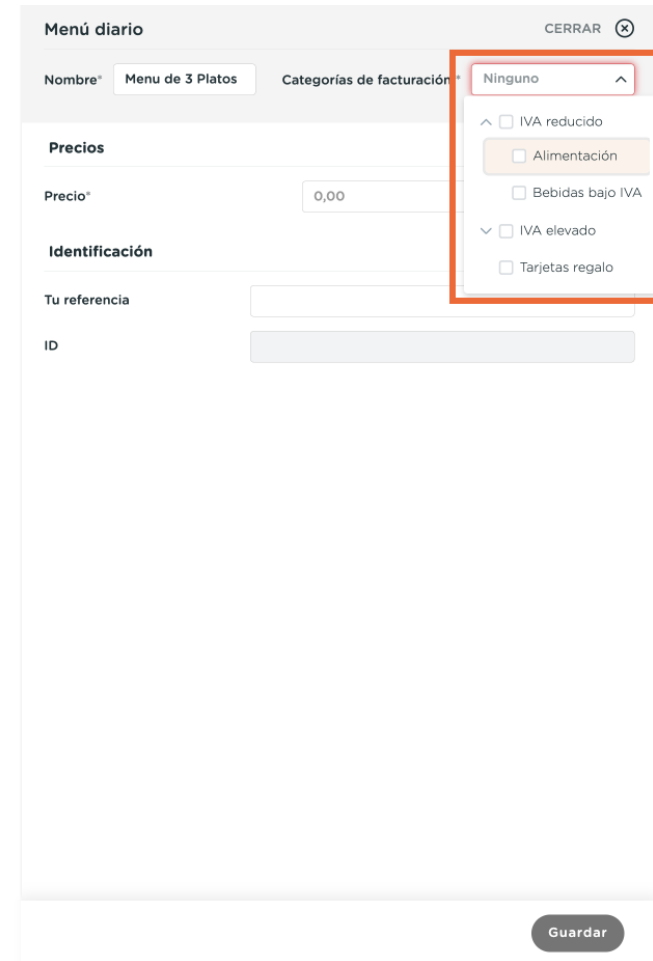


Y selecciona el **grupo de facturación** adecuado.



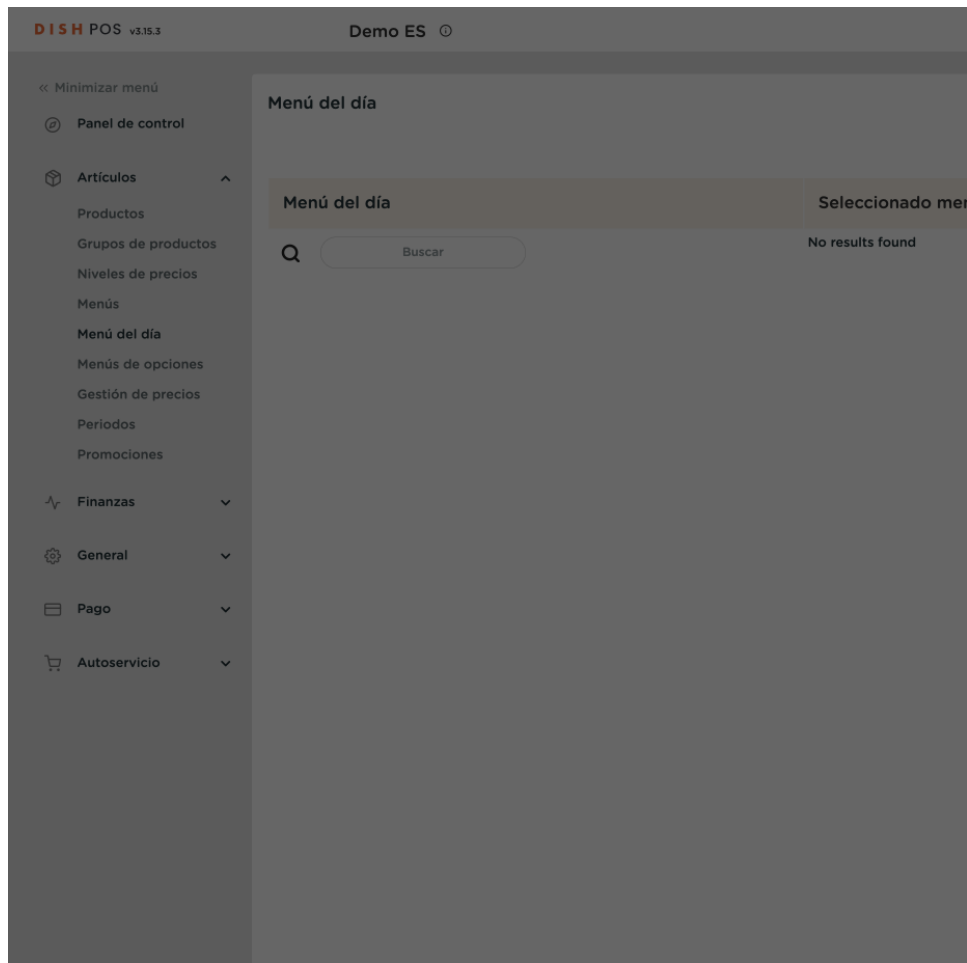
Añadir menú diario

Menú diario





Una vez que hayas añadido el nombre y el grupo de facturación, establece un precio para el nuevo menú. Para ello, introduce el precio en el **campo** correspondiente.



Añadir menú diario

Menú diario

Menú diario CERRAR

Nombre* Categorías de facturación*

Precios

Precio*

Identificación

Tu referencia

ID

Guardar



Para aplicar los cambios, pulsa **Guardar**.

DISH POS v3.15.3 Demo ES

« Minimizar menú

- Panel de control
- Artículos
 - Productos
 - Grupos de productos
 - Niveles de precios
 - Menús
 - Menú del día
 - Menús de opciones
 - Gestión de precios
 - Periodos
 - Promociones
- Finanzas
- General
- Pago
- Autoservicio

Menú del día

Menú del día | Seleccionado menú

Q Buscar | No results found

Añadir menú diario

Menú diario

Menú diario CERRAR

Nombre* Menu de 3 Platos Categorías de facturación* Alimentación

Precios

Precio* 18,95

Identificación

Tu referencia

ID

Guardar



Para crear opciones que se puedan seleccionar al elegir el nuevo menú en el proceso de pedido, primero debemos seleccionar el **menú**.

DISH POS v3.15.3 Demo ES Dish Support Demo Dish

<< Minimizar menú

- Panel de control
- Artículos
 - Productos
 - Grupos de productos
 - Niveles de precios
 - Menús
 - Menú del día**
 - Menús de opciones
 - Gestión de precios
 - Períodos
 - Promociones
- Finanzas
- General
- Pago
- Autoservicio

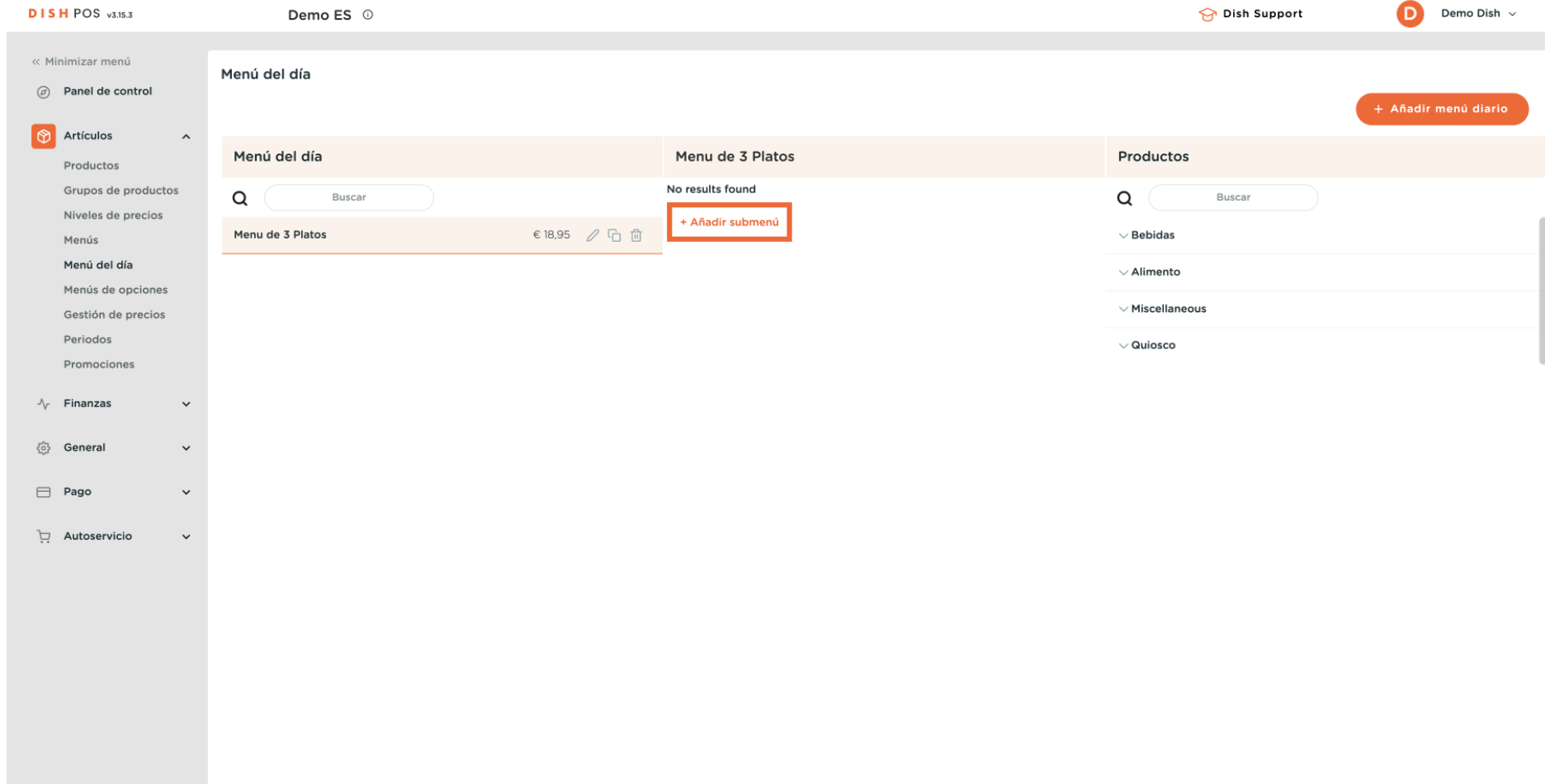
Menú del día

+ Añadir menú diario

Menú del día	Seleccionado menú del día	Productos
Q <input type="text" value="Buscar"/> No results found		
Menu de 3 Platos	€ 18,95	



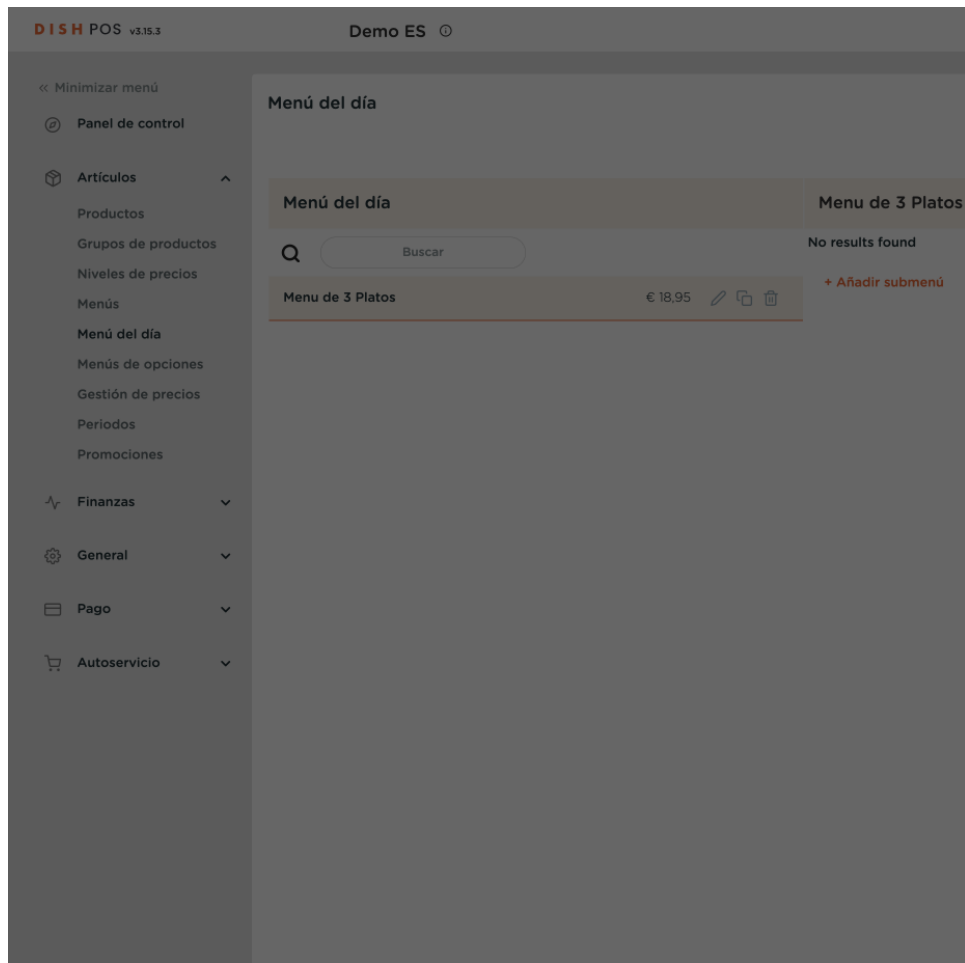
Para este ejemplo hemos elegido crear un menú de tres platos, por lo que necesitamos tres submenús, cada uno con diferentes opciones para elegir. Empieza haciendo clic en **+ Añadir submenú**.



The screenshot shows the DISH POS v3.15.3 interface. The top navigation bar includes 'DISH POS v3.15.3', 'Demo ES', 'Dish Support', and 'Demo Dish'. The left sidebar contains a menu with categories like 'Panel de control', 'Artículos', 'Finanzas', 'General', 'Pago', and 'Autoservicio'. The main content area is titled 'Menú del día' and features a '+ Añadir menú diario' button. Below this, there are three columns: 'Menú del día', 'Menu de 3 Platos', and 'Productos'. The 'Menu de 3 Platos' column shows a search bar and a '+ Añadir submenú' button highlighted with a red box. The 'Productos' column shows a search bar and a list of categories: 'Bebidas', 'Alimento', 'Miscellaneous', and 'Quiosco'.



Se abrirá una nueva ventana en la que tendrás que rellenar la información necesaria. Empieza añadiendo el nombre en el **campo de texto** correspondiente.



Añadir submenú

Submenú

Submenú CERRAR ✕

Nombre

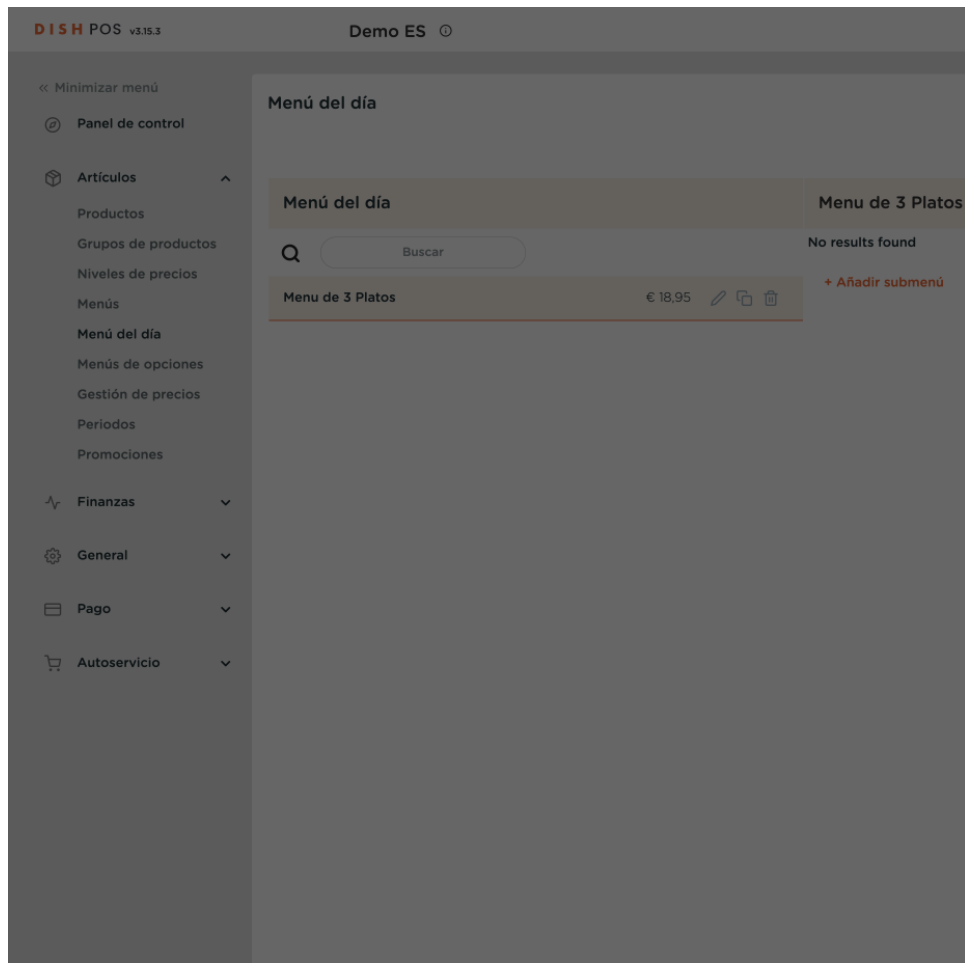
Producción

Plato

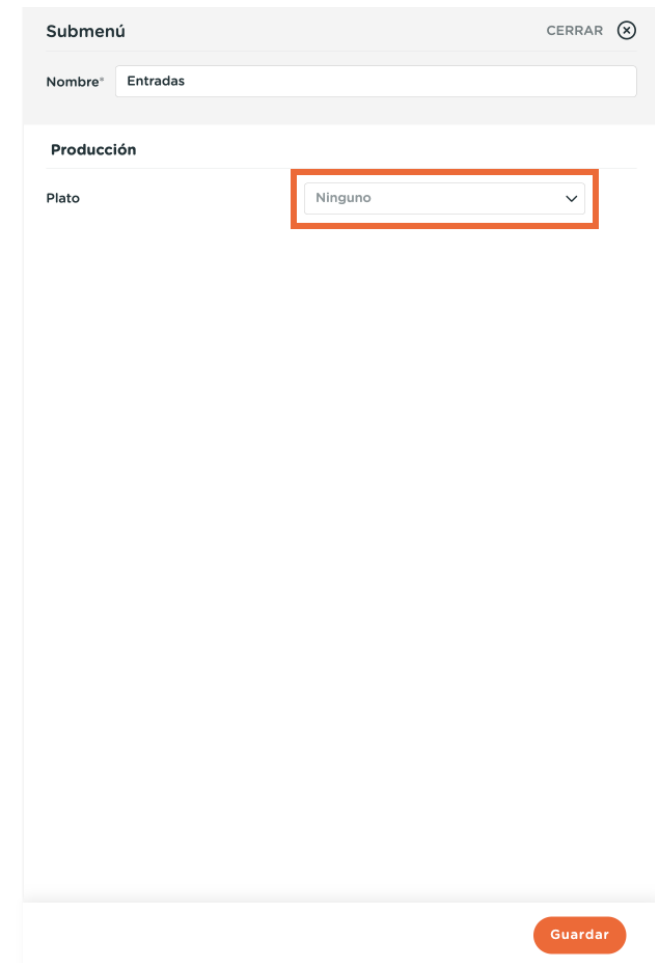
Guardar



Para asignar un curso con un conjunto de opciones al submenú, utiliza el **menú desplegable** correspondiente.

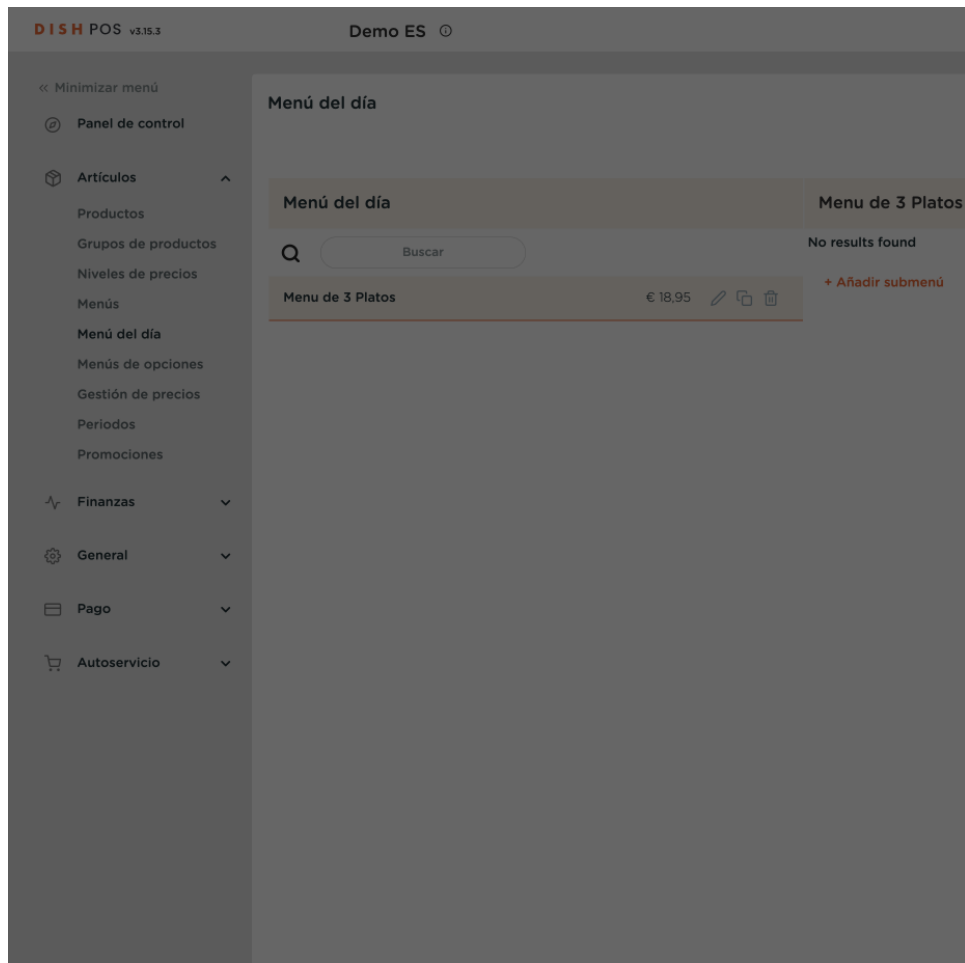


Añadir submenú





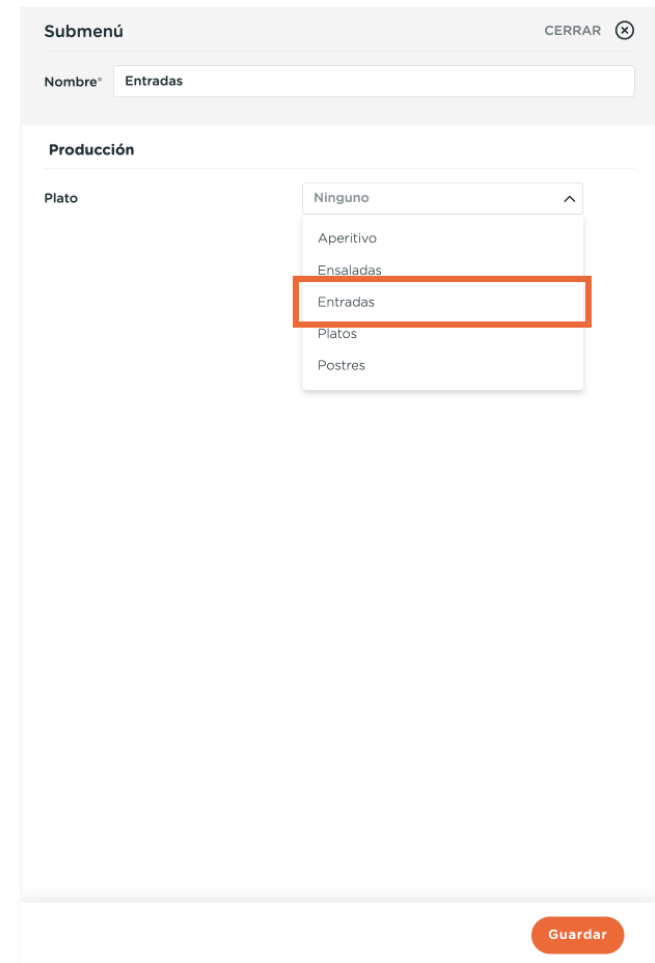
Y luego selecciona un **curso**. Nota: Los cursos se pueden gestionar en General, en el menú de la izquierda, cuando cierras la creación del submenú.



Añadir submenú



Submenú





Una vez configurado el submenú, haz clic en **Guardar** para aplicar los cambios.

DISH POS v3.15.3 Demo ES

<< Minimizar menú

- Panel de control
- Artículos
 - Productos
 - Grupos de productos
 - Niveles de precios
 - Menús
 - Menú del día
 - Menús de opciones
 - Gestión de precios
 - Periodos
 - Promociones
- Finanzas
- General
- Pago
- Autoservicio

Menú del día

Menú del día

Menu de 3 Platos € 18,95

+ Añadir submenú

Añadir submenú



Submenú CERRAR

Nombre* Entradas

Producción

Plato Entradas

Guardar



A continuación, añada el siguiente submenú haciendo clic en **+ Añadir submenú**.

DISH POS v3.15.3 Demo ES

Dish Support Demo Dish

<< Minimizar menú

Panel de control

Artículos

- Productos
- Grupos de productos
- Niveles de precios
- Menús
- Menú del día
- Menús de opciones
- Gestión de precios
- Periodos
- Promociones

Finanzas

General

Pago

Autoservicio

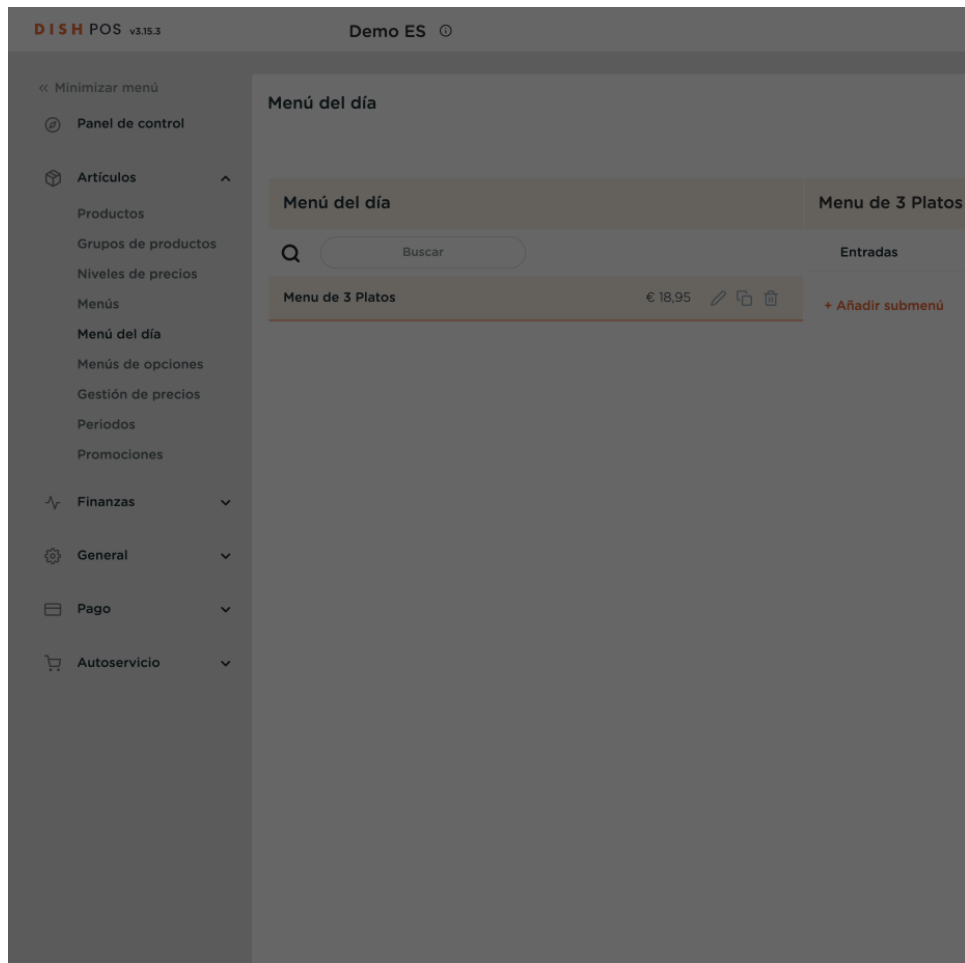
Menú del día

+ Añadir menú diario

Menú del día	Menu de 3 Platos	Productos
Q Buscar	Entradas	Q Buscar
Menu de 3 Platos € 18,95	+ Añadir submenú	▼ Bebidas
		▼ Alimento
		▼ Miscellaneous
		▼ Quiosco



Se abrirá una nueva ventana en la que tendrás que rellenar la información necesaria. Empieza añadiendo el nombre en el **campo de texto** correspondiente.



Añadir submenú

Submenú

Submenú CERRAR ✕

Nombre

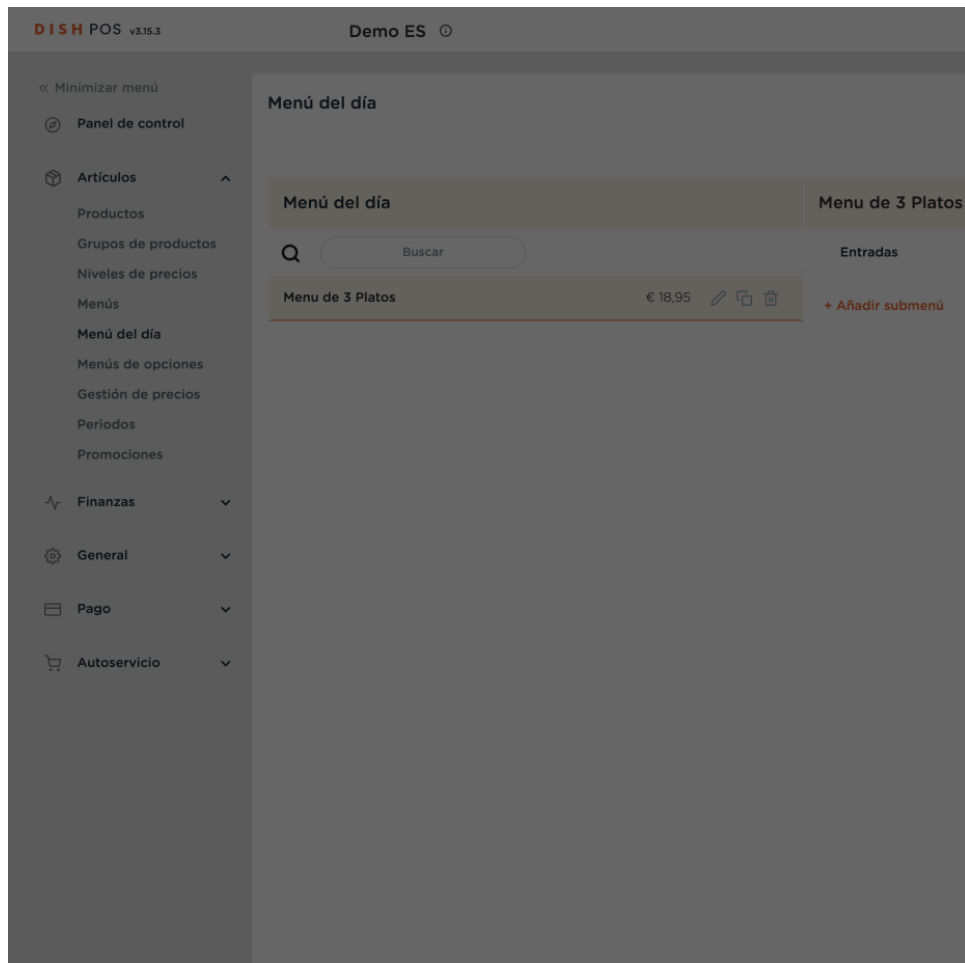
Producción

Plato

Guardar

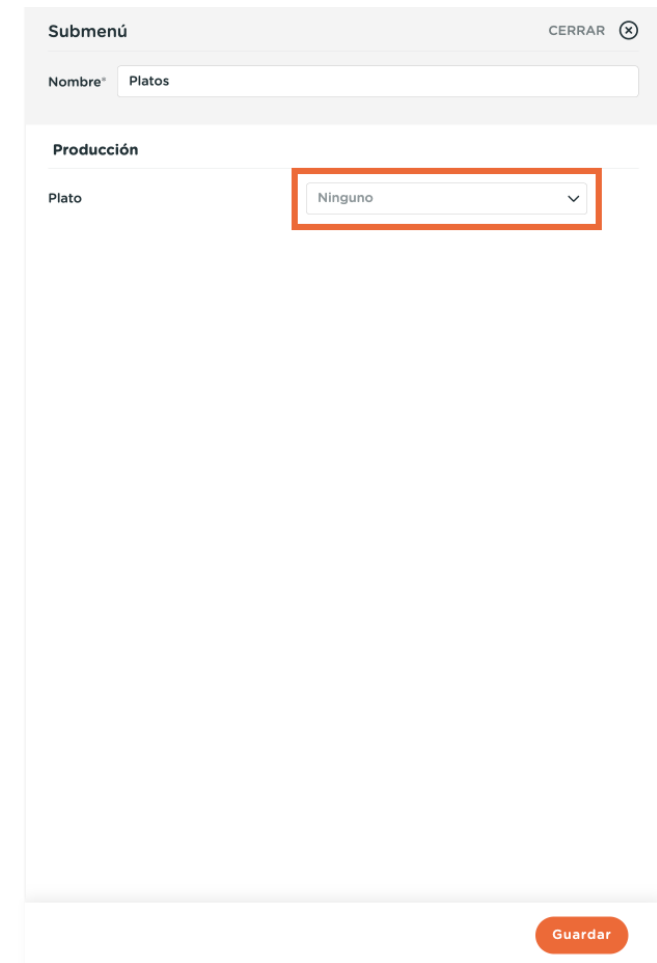


Para asignar un curso con un conjunto de opciones al submenú, utiliza el **menú desplegable** correspondiente.



Añadir submenú

Submenú





DISH

by METRO

Agregar un menú de precio fijo



Y luego selecciona un **curso**. Nota: Los cursos se pueden gestionar en General, en el menú de la izquierda, cuando cierras la creación del submenú.

DISH POS v3.15.3 Demo ES

<< Minimizar menú

Panel de control

Artículos

Productos

Grupos de productos

Niveles de precios

Menús

Menú del día

Menús de opciones

Gestión de precios

Periodos

Promociones

Finanzas

General

Pago

Autoservicio

Menú del día

Menú del día

Menu de 3 Platos

Entradas

Menu de 3 Platos € 18,95

+ Añadir submenú

Añadir submenú

Submenú

Submenú CERRAR

Nombre* Platos

Producción

Plato

Ninguno

Aperitivo

Ensaladas

Entradas

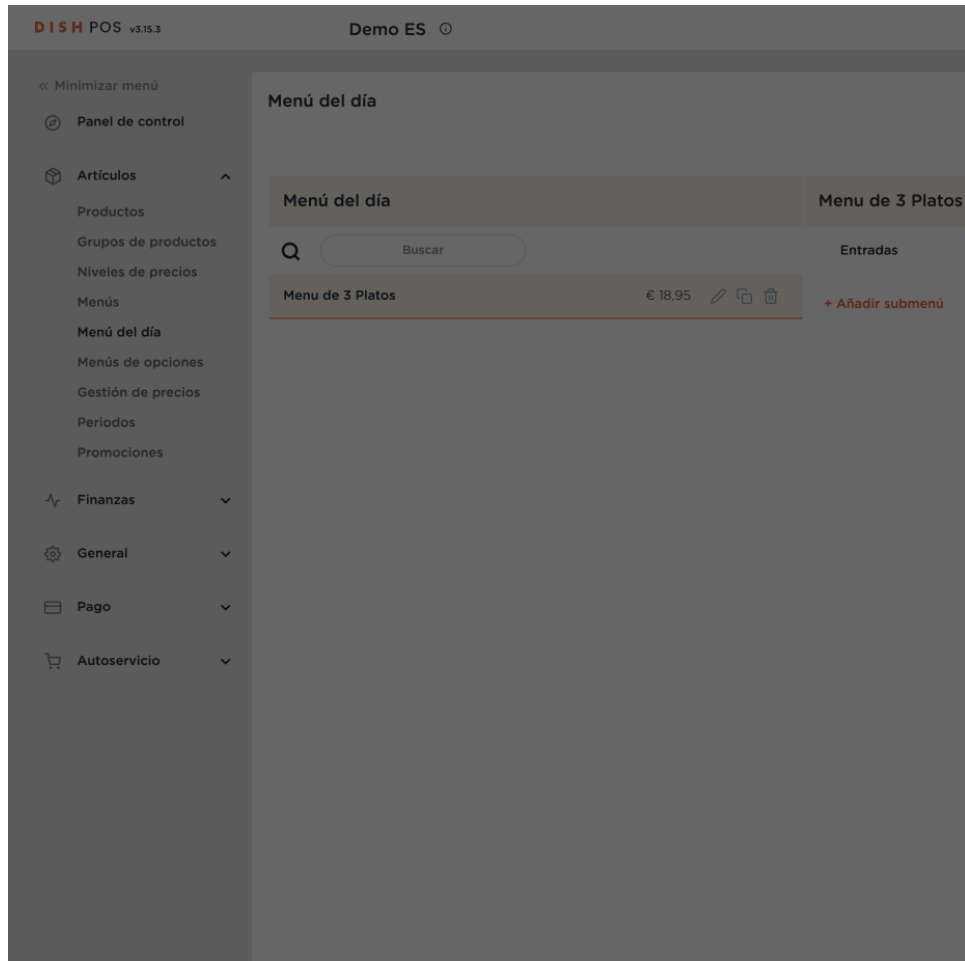
Platos

Postres

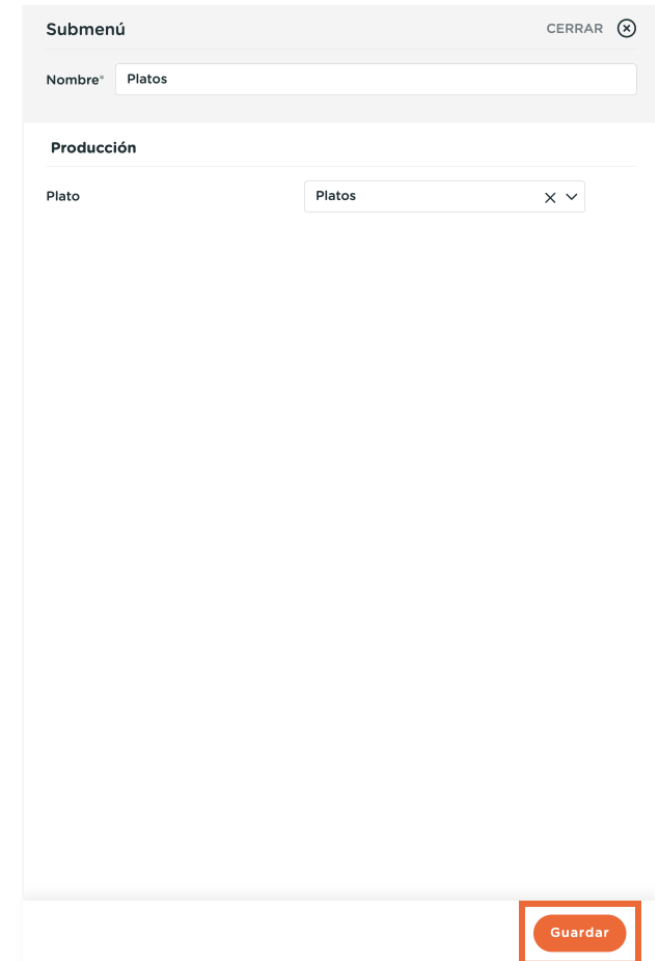
Guardar



Una vez configurado el submenú, haz clic en **Guardar** para aplicar los cambios.



Añadir submenú





A continuación, añade el último submenú haciendo clic en **+ Añadir submenú**.








DISH POS v3.15.3 Demo ES Dish Support Demo Dish

<< Minimizar menú

- Panel de control
- Artículos
 - Productos
 - Grupos de productos
 - Niveles de precios
 - Menús
 - Menú del día**
 - Menús de opciones
 - Gestión de precios
 - Periodos
 - Promociones
- Finanzas
- General
- Pago
- Autoservicio

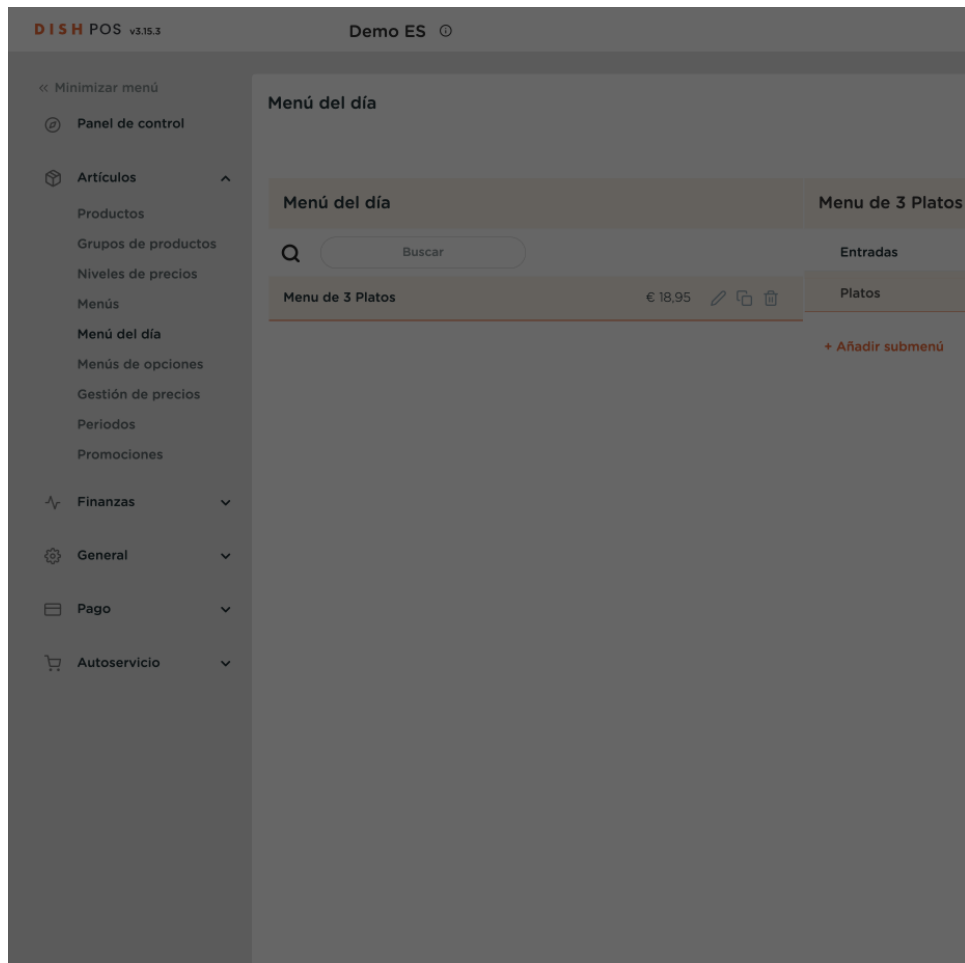
Menú del día

+ Añadir menú diario

Menú del día	Menu de 3 Platos	Productos
Q <input type="text" value="Buscar"/>	Entradas  	Q <input type="text" value="Buscar"/>
Menu de 3 Platos € 18,95   	Platos  	▼ Bebidas
	+ Añadir submenú	▼ Alimento
		▼ Miscellaneous
		▼ Quiosco



Se abrirá una nueva ventana en la que tendrás que rellenar la información necesaria. Empieza añadiendo el nombre en el **campo de texto** correspondiente.



Añadir submenú

Submenú

Submenú CERRAR ✕

Nombre

Producción

Plato

Guardar



Para asignar un curso con un conjunto de opciones al submenú, utiliza el **menú desplegable** correspondiente.

The screenshot shows the 'Menú del día' configuration interface. On the left is a sidebar with navigation options like 'Panel de control', 'Artículos', 'Finanzas', 'General', 'Pago', and 'Autoservicio'. The main area displays 'Menú del día' with a search bar and a table of menu items. The selected item is 'Menu de 3 Platos' with a price of € 18,95. A '+ Añadir submenú' button is located at the bottom right of the menu configuration area.

Añadir submenú



The screenshot shows the 'Submenú' configuration modal. It has a 'Nombre*' field containing 'Postres'. Under the 'Producción' section, there is a 'Plato' dropdown menu with 'Ninguno' selected, which is highlighted with a red box. A 'CERRAR' button is in the top right corner, and a 'Guardar' button is at the bottom right.



Y luego selecciona un **curso**. **Nota: Los cursos se pueden gestionar en General, en el menú de la izquierda, cuando cierras la creación del submenú.**

DISH POS v3.15.3 Demo ES

Menú del día

Menu de 3 Platos € 18,95

+ Añadir submenú

Añadir submenú



Submenú CERRAR

Nombre* Postres

Producción

Plato Ninguno

- Aperitivo
- Ensaladas
- Entradas
- Platos
- Postres**

Guardar



Una vez configurado el submenú, haz clic en **Guardar** para aplicar los cambios.

Añadir submenú



Selecciona ahora el primer **submenú** al que asignar artículos.

The screenshot displays the DISH POS v3.15.3 interface. The top navigation bar includes 'Demo ES', 'Dish Support', and 'Demo Dish'. A sidebar on the left contains a menu with categories like 'Artículos', 'Finanzas', 'General', 'Pago', and 'Autoservicio'. The main content area is titled 'Menú del día' and features a '+ Añadir menú diario' button. Below this, there are three panels: 'Menú del día', 'Menu de 3 Platos', and 'Productos'. The 'Menu de 3 Platos' panel is highlighted with a red box and contains a search bar, a price of € 18,95, and a list of submenus: 'Entradas', 'Platos', and 'Postres'. The 'Productos' panel also has a search bar and a list of categories: 'Bebidas', 'Alimento', 'Miscellaneous', and 'Quiosco'.



Amplía la categoría de artículos que necesites utilizando la **flecha hacia abajo**.

DISH POS v3.15.3 Demo ES Dish Support Demo Dish

<< Minimizar menú

- Panel de control
- Artículos ^
 - Productos
 - Grupos de productos
 - Niveles de precios
 - Menús
 - Menú del día
 - Menús de opciones
 - Gestión de precios
 - Periodos
 - Promociones
- Finanzas ∨
- General ∨
- Pago ∨
- Autoservicio ∨

Menú del día

+ Añadir menú diario

Menú del día	Menu de 3 Platos	Productos
<input type="text" value="Buscar"/>	<input type="text" value="Buscar"/>	<input type="text" value="Buscar"/>
Menu de 3 Platos € 18,95	Entradas	Productos
	Platos	Bebidas
	Postres	Alimento
	+ Añadir submenú	Miscellaneous
		Quiosco



Dependiendo de cómo estén estructurados tus artículos, puede que tengas que repetir este paso. Por tanto, haz clic de nuevo en la **flecha hacia abajo**.

DISH POS v3.15.3 Demo ES Dish Support Demo Dish

<< Minimizar menú

- Panel de control
- Artículos
 - Productos
 - Grupos de productos
 - Niveles de precios
 - Menús
 - Menú del día**
 - Menús de opciones
 - Gestión de precios
 - Períodos
 - Promociones
- Finanzas
- General
- Pago
- Autoservicio

Menú del día

+ Añadir menú diario

Menú del día	Menu de 3 Platos	Productos
<div style="border: 1px solid #ccc; border-radius: 5px; padding: 5px; margin-bottom: 5px;"> Q <input style="width: 80%;" type="text" value="Buscar"/> </div> <div style="border: 1px solid #ccc; padding: 5px; display: flex; justify-content: space-between; align-items: center;"> Menu de 3 Platos € 18,95 ✎ 🗑️ </div>	<div style="border: 1px solid #ccc; border-radius: 5px; padding: 5px; margin-bottom: 5px;"> Q <input style="width: 80%;" type="text" value="Buscar"/> </div> <div style="border: 1px solid #ccc; padding: 5px; display: flex; justify-content: space-between; align-items: center;"> Entradas ✎ 🗑️ </div> <div style="border: 1px solid #ccc; padding: 5px; display: flex; justify-content: space-between; align-items: center;"> Platos ✎ 🗑️ </div> <div style="border: 1px solid #ccc; padding: 5px; display: flex; justify-content: space-between; align-items: center;"> Postres ✎ 🗑️ </div> <p style="color: #e67e22; font-size: 0.9em; margin-top: 5px;">+ Añadir submenú</p>	<div style="border: 1px solid #ccc; border-radius: 5px; padding: 5px; margin-bottom: 5px;"> Q <input style="width: 80%;" type="text" value="Buscar"/> </div> <ul style="list-style-type: none"> ▼ Bebidas ^ Alimento ▼ Aperitivo <li style="background-color: #f9cb9c;">▼ Intrantes ▼ Ensaladas ▼ Platos ▼ Suplementos ▼ Postres <input type="checkbox"/> Tazón + Topping ▼ Miscellaneous ▼ Quiosco



A continuación, selecciona los artículos que quieras añadir al submenú marcando las **casillas de verificación** de cada uno.

DISH POS v3.15.3 Demo ES Dish Support Demo Dish

<< Minimizar menú

- Panel de control
- Artículos**
 - Productos
 - Grupos de productos
 - Niveles de precios
 - Menús
 - Menú del día**
 - Menús de opciones
 - Gestión de precios
 - Períodos
 - Promociones
- Finanzas
- General
- Pago
- Autoservicio

Menú del día

+ Añadir menú diario

Menú del día	Menu de 3 Platos	Productos
<input type="text" value="Buscar"/>	Entradas ✎ 🗑	<input type="text" value="Buscar"/>
Menu de 3 Platos € 18,95 ✎ 🗑	Platos ✎ 🗑	Beveridas
+ Añadir submenú	Postres ✎ 🗑	Alimento
		Aperitivo
		Entrantes
		<input checked="" type="checkbox"/> Steak Tartar
		<input checked="" type="checkbox"/> Foie Gras de Pato
		<input checked="" type="checkbox"/> Pulpo
		<input type="checkbox"/> Mollejas de Ternera
		<input type="checkbox"/> Espárragos Verdes
		<input type="checkbox"/> Sopa de Langosta
		Ensaladas
		Platos
		Suplementos
		Postres
		<input type="checkbox"/> Tazón + Topping
		Miscelaneos

Y arrastra y suelta los **artículos** en el submenú antes seleccionado.

The screenshot displays the DISH POS v3.15.3 interface. The top navigation bar includes 'Demo ES', 'Dish Support', and 'Demo Dish'. A left sidebar contains a menu with categories like 'Panel de control', 'Artículos', 'Finanzas', 'General', 'Pago', and 'Autoservicio'. The main area is titled 'Menú del día' and features a search bar and a '+ Añadir menú diario' button. Below this, there are three sub-menus: 'Menú del día', 'Menu de 3 Platos', and 'Productos'. The 'Menu de 3 Platos' sub-menu is active, showing 'Entradas', 'Platos', and 'Postres' with edit and delete icons. A '+ Añadir submenú' button is visible below these options. The 'Productos' sub-menu is also visible, showing a search bar and a list of items with checkboxes. The items 'Steak Tartar', 'Foie Gras de Pato', and 'Pulpo' are checked and highlighted with a red border, indicating they are selected for the menu.



Para comprobar si se han añadido los artículos, despliega el submenú utilizando la **flecha hacia abajo**.

DISH POS v3.15.3 Demo ES Dish Support Demo Dish

<< Minimizar menú

- Panel de control
- Artículos**
 - Productos
 - Grupos de productos
 - Niveles de precios
 - Menús
 - Menú del día**
 - Menús de opciones
 - Gestión de precios
 - Periodos
 - Promociones
- Finanzas
- General
- Pago
- Autoservicio

Menú del día

+ Añadir menú diario

Menú del día	Menu de 3 Platos	Productos
<div style="border: 1px solid #ccc; border-radius: 5px; padding: 2px;"> Q <input style="width: 80%;" type="text" value="Buscar"/> </div>	<div style="border: 1px solid #ccc; border-radius: 5px; padding: 2px;"> v Entradas ✎ 🗑 </div>	<div style="border: 1px solid #ccc; border-radius: 5px; padding: 2px;"> Q <input style="width: 80%;" type="text" value="Buscar"/> </div>
Menu de 3 Platos € 18,95 ✎ 🗑	Platos ✎ 🗑	v Bebidas
	Postres ✎ 🗑	^ Alimento
	+ Añadir submenú	v Aperitivo
		^ Entrantes
		<input type="checkbox"/> Steak Tartar
		<input type="checkbox"/> Foie Gras de Pato
		<input type="checkbox"/> Pulpo
		<input type="checkbox"/> Mollejas de Ternera
		<input type="checkbox"/> Espárragos Verdes
		<input type="checkbox"/> Sopa de Langosta
		v Ensaladas
		v Platos
		v Suplementos
		v Postres
		<input type="checkbox"/> Tazón + Topping
		v Miscelaneos



Se añaden los artículos.















DISH POS v3.15.3 Demo ES Dish Support Demo Dish

<< Minimizar menú

- Panel de control
- Artículos
 - Productos
 - Grupos de productos
 - Niveles de precios
 - Menús
 - Menú del día
 - Menús de opciones
 - Gestión de precios
 - Periodos
 - Promociones
- Finanzas
- General
- Pago
- Autoservicio

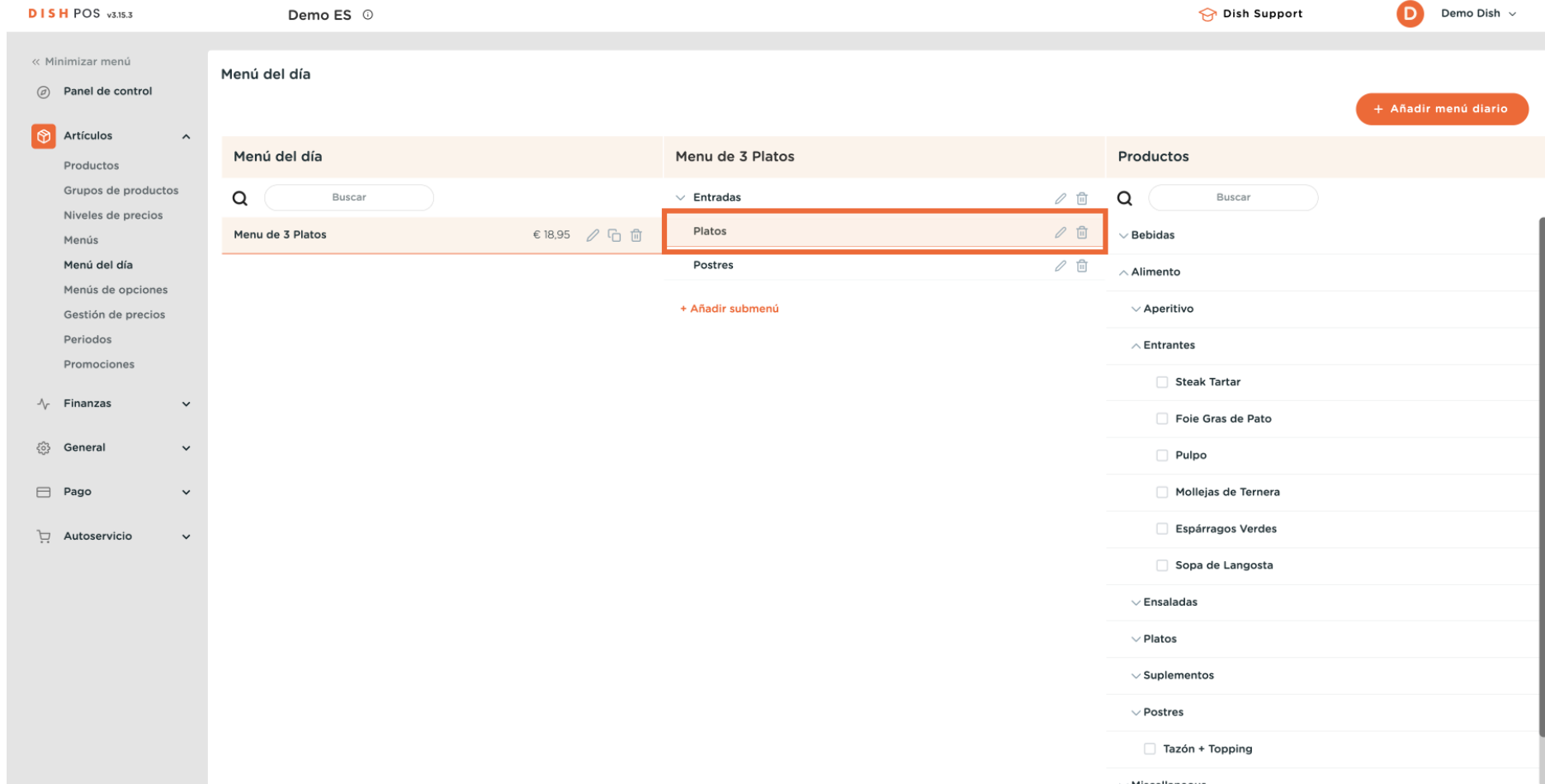
Menú del día

+ Añadir menú diario

Menú del día	Menu de 3 Platos	Productos
Q <input type="text" value="Buscar"/>	^ Entradas  	Q <input type="text" value="Buscar"/>
Menu de 3 Platos € 18,95  	<div style="border: 2px solid orange; padding: 2px;"><p>Steak Tartar  </p><p>Foie Gras de Pato  </p><p>Pulpo  </p></div> <p>Platos  </p> <p>Postres  </p> <p>+ Añadir submenú</p>	<p>^ Bebidas</p> <p>^ Alimento</p> <p>^ Aperitivo</p> <p>^ Entrantes</p> <ul style="list-style-type: none"><input type="checkbox"/> Steak Tartar<input type="checkbox"/> Foie Gras de Pato<input type="checkbox"/> Pulpo<input type="checkbox"/> Mollejas de Ternera<input type="checkbox"/> Espárragos Verdes<input type="checkbox"/> Sopa de Langosta <p>^ Ensaladas</p> <p>^ Platos</p> <p>^ Suplementos</p> <p>^ Postres</p> <ul style="list-style-type: none"><input type="checkbox"/> Tazón + Topping <p>^ Misceláneos</p>



Ahora hay que repetir todo el proceso para los demás submenús. Por tanto, selecciona el siguiente **submenú** al que asignar artículos.



The screenshot shows the DISH POS interface for configuring a 'Menú del día'. The interface is divided into three main sections: 'Menú del día', 'Menu de 3 Platos', and 'Productos'. The 'Menu de 3 Platos' section is expanded to show sub-menus: 'Entradas', 'Platos', and 'Postres'. The 'Platos' sub-menu is highlighted with a red box. Below the 'Platos' sub-menu, there is a '+ Añadir submenú' button. The 'Productos' section is also expanded to show various food categories like 'Aperitivo', 'Entrantes', 'Alimento', etc., with a search bar and a '+ Añadir menú diario' button in the top right corner.



Y expande la categoría que contiene los artículos que quieres añadir al submenú. Para ello, haz clic en la **flecha hacia abajo**.

DISH POS v3.15.3 Demo ES Dish Support Demo Dish

<< Minimizar menú

- Panel de control
- Artículos**
 - Productos
 - Grupos de productos
 - Niveles de precios
 - Menús
 - Menú del día**
 - Menús de opciones
 - Gestión de precios
 - Períodos
 - Promociones
- Finanzas
- General
- Pago
- Autoservicio

Menú del día

+ Añadir menú diario

Menú del día	Menu de 3 Platos	Productos
<div style="margin-bottom: 5px;"> <input type="text" value="Buscar"/> </div> <div style="border: 1px solid #ccc; padding: 5px;"> <p>Menu de 3 Platos € 18,95 ✎ 🗑️</p> </div>	<div style="margin-bottom: 5px;"> <input type="text" value="Buscar"/> </div> <ul style="list-style-type: none"> ▼ Entradas ✎ 🗑️ <li style="border-bottom: 1px solid #ccc;">Platos ✎ 🗑️ Postres ✎ 🗑️ <li style="padding-top: 10px;">+ Añadir submenú 	<div style="margin-bottom: 5px;"> <input type="text" value="Buscar"/> </div> <ul style="list-style-type: none"> ▼ Bebidas ^ Alimento ▼ Aperitivo ▼ Entrantes ▼ Ensaladas <li style="border: 2px solid #e67e22;">▼ Platos ▼ Suplementos ▼ Postres <input type="checkbox"/> Tazón + Topping ▼ Miscellaneous ▼ Quiosco



A continuación, selecciona los artículos que quieras añadir al submenú marcando las **casillas de verificación**.

DISH POS v3.15.3 Demo ES Dish Support Demo Dish

<< Minimizar menú

- Panel de control
- Artículos
 - Productos
 - Grupos de productos
 - Niveles de precios
 - Menús
 - Menú del día
 - Menús de opciones
 - Gestión de precios
 - Períodos
 - Promociones
- Finanzas
- General
- Pago
- Autoservicio

Menú del día

+ Añadir menú diario

Menú del día	Menu de 3 Platos	Productos
<div style="border: 1px solid #ccc; border-radius: 5px; padding: 2px; margin-bottom: 5px;"> Q <input type="text" value="Buscar"/> </div> <div style="border: 1px solid #ccc; padding: 5px; margin-bottom: 5px;"> Menu de 3 Platos € 18,95 ✎ 🗑️ </div>	<div style="margin-bottom: 5px;"> v Entradas ✎ 🗑️ </div> <div style="border: 1px solid #ccc; padding: 5px; margin-bottom: 5px;"> Platos ✎ 🗑️ </div> <div style="margin-bottom: 5px;"> Postres ✎ 🗑️ </div> <div style="text-align: center; color: #e67e22; font-weight: bold; margin-top: 5px;"> + Añadir submenú </div>	<div style="border: 1px solid #ccc; border-radius: 5px; padding: 2px; margin-bottom: 5px;"> Q <input type="text" value="Buscar"/> </div> <div style="margin-bottom: 5px;"> ^ Platos </div> <ul style="list-style-type: none"> <input type="checkbox"/> Topping <input type="checkbox"/> Próximo Plato <input type="checkbox"/> Recarga de Tarjeta de Regalo <input type="checkbox"/> T-Bone Steak <input type="checkbox"/> Bistec a la Bearnesa con Papas Fritas <input type="checkbox"/> Carne del Día <input type="checkbox"/> Pescado del Día <input type="checkbox"/> Steak Tartar <input type="checkbox"/> Fondue de Queso <li style="background-color: #f9cb9c;"><input checked="" type="checkbox"/> Mejillones <li style="background-color: #f9cb9c;"><input checked="" type="checkbox"/> Verduras de Temporada v Suplementos v Postres <input type="checkbox"/> Tazón + Topping v Miscellaneous

Ahora arrastra y suelta los **artículos** en el submenú antes seleccionado.

DISH POS v3.15.3 Demo ES Dish Support Demo Dish

<< Minimizar menú

- Panel de control
- Artículos**
 - Productos
 - Grupos de productos
 - Niveles de precios
 - Menús
 - Menú del día**
 - Menús de opciones
 - Gestión de precios
 - Periodos
 - Promociones
- Finanzas
- General
- Pago
- Autoservicio

Menú del día

+ Añadir menú diario

Menú del día	Menu de 3 Platos	Productos
<p>Q <input type="text" value="Buscar"/></p> <p>Menu de 3 Platos € 18,95 ✎ 🗑️</p>	<p>▼ Entradas ✎ 🗑️</p> <p>Platos ✎ 🗑️</p> <p>Postres ✎ 🗑️</p> <p style="color: #e67e22; text-align: center;">+ Añadir submenú</p>	<p>Q <input type="text" value="Buscar"/></p> <p>^ Platos</p> <ul style="list-style-type: none"> <input type="checkbox"/> Topping <input type="checkbox"/> Próximo Plato <input type="checkbox"/> Recarga de Tarjeta de Regalo <input type="checkbox"/> T-Bone Steak <input type="checkbox"/> Bistec a la Bearnesa con Papas Fritas <input type="checkbox"/> Carne del Día <input type="checkbox"/> Pescado del Día <input type="checkbox"/> Steak Tartar <input type="checkbox"/> Fondue de Queso <li style="border: 2px solid #e67e22; padding: 2px;"><input checked="" type="checkbox"/> Mejillones <li style="border: 2px solid #e67e22; padding: 2px;"><input checked="" type="checkbox"/> Verduras de Temporada ▼ Suplementos ▼ Postres <input type="checkbox"/> Tazón + Topping ▼ Miscellaneous



Para comprobar si se han añadido los artículos, despliega el submenú utilizando la **flecha hacia abajo**.

The screenshot shows the DISH POS v3.15.3 interface. The top navigation bar includes 'DISH POS v3.15.3', 'Demo ES', 'Dish Support', and 'Demo Dish'. The left sidebar contains a menu with categories like 'Panel de control', 'Artículos', 'Finanzas', 'General', 'Pago', and 'Autoservicio'. The main content area is titled 'Menú del día' and features a '+ Añadir menú diario' button. It is divided into three columns: 'Menú del día', 'Menu de 3 Platos', and 'Productos'. The 'Menu de 3 Platos' column shows a search bar and a list of items: 'Entradas', 'Platos', 'Mejillones', 'Verduras de Temporada', and 'Postres'. The 'Platos' item is expanded, and a red box highlights the expand/collapse arrow icon. The 'Productos' column also has a search bar and a list of items, including 'Topping', 'Próximo Plato', 'Recarga de Tarjeta de Regalo', 'T-Bone Steak', 'Bistec a la Bearnesa con Papas Fritas', 'Carne del Día', 'Pescado del Día', 'Steak Tartar', 'Fondue de Queso', 'Mejillones', 'Verduras de Temporada', 'Suplementos', 'Postres', 'Tazón + Topping', and 'Miscellaneous'.



Se añaden los artículos.













DISH POS v3.15.3 Demo ES Dish Support Demo Dish

« Minimizar menú

- Panel de control
- Artículos
 - Productos
 - Grupos de productos
 - Niveles de precios
 - Menús
 - Menú del día
 - Menús de opciones
 - Gestión de precios
 - Periodos
 - Promociones
- Finanzas
- General
- Pago
- Autoservicio

Menú del día

+ Añadir menú diario

Menú del día	Menu de 3 Platos	Productos
Q <input type="text" value="Buscar"/>	▼ Entradas  	Q <input type="text" value="Buscar"/>
Menu de 3 Platos € 18,95  	^ Platos   <ul style="list-style-type: none">Mejillones  Verduras de Temporada  	^ Platos <ul style="list-style-type: none"><input type="checkbox"/> Topping<input type="checkbox"/> Próximo Plato<input type="checkbox"/> Recarga de Tarjeta de Regalo<input type="checkbox"/> T-Bone Steak<input type="checkbox"/> Bistec a la Bearnesa con Papas Fritas<input type="checkbox"/> Carne del Día<input type="checkbox"/> Pescado del Día<input type="checkbox"/> Steak Tartar<input type="checkbox"/> Fondue de Queso<input type="checkbox"/> Mejillones<input type="checkbox"/> Verduras de Temporada
	Postres   + Añadir submenú	▼ Suplementos
		▼ Postres <ul style="list-style-type: none"><input type="checkbox"/> Tazón + Topping
		▼ Miscellaneous

Selecciona ahora el último **submenú** al que asignar artículos.

The screenshot displays the DISH POS v3.15.3 interface. On the left is a sidebar menu with categories: Panel de control, Artículos (expanded), Finanzas, General, Pago, and Autoservicio. The 'Artículos' section includes sub-items like Productos, Grupos de productos, Niveles de precios, Menús, Menú del día, Menús de opciones, Gestión de precios, Periodos, and Promociones. The main content area is titled 'Menú del día' and features a top navigation bar with 'Demo ES', 'Dish Support', and 'Demo Dish'. A '+ Añadir menú diario' button is in the top right. Below the navigation bar, there are three main menu sections: 'Menú del día', 'Menu de 3 Platos', and 'Productos'. The 'Menu de 3 Platos' section is expanded to show 'Entradas', 'Platos', and 'Postres'. The 'Postres' sub-menu is highlighted with a red box. Below the 'Postres' sub-menu, there is a '+ Añadir submenú' button. The 'Productos' section on the right has a search bar and a list of items with checkboxes, including Topping, Próximo Plato, Recarga de Tarjeta de Regalo, T-Bone Steak, Bistec a la Bearnesa con Papas Fritas, Carne del Día, Pescado del Día, Steak Tartar, Fondue de Queso, Mejillones, Verduras de Temporada, Suplementos, Postres (with 'Tazón + Topping' checked), and Miscellaneous.



Y expande la categoría que contiene los artículos que quieres añadir al submenú. Para ello, haz clic en la **flecha hacia abajo**.

DISH POS v3.15.3 Demo ES Dish Support Demo Dish

<< Minimizar menú

- Panel de control
- Artículos**
 - Productos
 - Grupos de productos
 - Niveles de precios
 - Menús
 - Menú del día**
 - Menús de opciones
 - Gestión de precios
 - Períodos
 - Promociones
- Finanzas
- General
- Pago
- Autoservicio

Menú del día

+ Añadir menú diario

Menú del día	Menu de 3 Platos	Productos
<div style="border: 1px solid #ccc; border-radius: 5px; padding: 5px; margin-bottom: 5px;"> Q <input style="width: 80%;" type="text" value="Buscar"/> </div> <div style="border: 1px solid #ccc; border-radius: 5px; padding: 5px; margin-bottom: 5px;"> Menu de 3 Platos € 18,95 ✎ 🗑️ </div>	<div style="border: 1px solid #ccc; border-radius: 5px; padding: 5px; margin-bottom: 5px;"> v Entradas ✎ 🗑️ </div> <div style="border: 1px solid #ccc; border-radius: 5px; padding: 5px; margin-bottom: 5px;"> v Platos ✎ 🗑️ </div> <div style="border: 1px solid #ccc; border-radius: 5px; padding: 5px; margin-bottom: 5px;"> v Postres ✎ 🗑️ </div> <p style="text-align: center; color: #e67e22; font-weight: bold;">+ Añadir submenú</p>	<div style="border: 1px solid #ccc; border-radius: 5px; padding: 5px; margin-bottom: 5px;"> Q <input style="width: 80%;" type="text" value="Buscar"/> </div> <div style="border: 1px solid #ccc; border-radius: 5px; padding: 5px; margin-bottom: 5px;"> v Bebidas </div> <div style="border: 1px solid #ccc; border-radius: 5px; padding: 5px; margin-bottom: 5px;"> ^ Alimento </div> <div style="border: 1px solid #ccc; border-radius: 5px; padding: 5px; margin-bottom: 5px;"> v Aperitivo </div> <div style="border: 1px solid #ccc; border-radius: 5px; padding: 5px; margin-bottom: 5px;"> v Entrantes </div> <div style="border: 1px solid #ccc; border-radius: 5px; padding: 5px; margin-bottom: 5px;"> v Ensaladas </div> <div style="border: 1px solid #ccc; border-radius: 5px; padding: 5px; margin-bottom: 5px;"> v Platos </div> <div style="border: 1px solid #ccc; border-radius: 5px; padding: 5px; margin-bottom: 5px;"> v Suplementos </div> <div style="border: 1px solid #ccc; border-radius: 5px; padding: 5px; margin-bottom: 5px; background-color: #f9e79f;"> v Postres </div> <div style="border: 1px solid #ccc; border-radius: 5px; padding: 5px; margin-bottom: 5px;"> <input type="checkbox"/> Tazón + Topping </div> <div style="border: 1px solid #ccc; border-radius: 5px; padding: 5px; margin-bottom: 5px;"> v Miscellaneous </div> <div style="border: 1px solid #ccc; border-radius: 5px; padding: 5px;"> v Quiosco </div>



A continuación, selecciona los artículos que quieras añadir al submenú marcando las **casillas de verificación**.

DISH POS v3.15.3 Demo ES Dish Support Demo Dish

<< Minimizar menú

Panel de control

Artículos

- Productos
- Grupos de productos
- Niveles de precios
- Menús
- Menú del día
- Menús de opciones
- Gestión de precios
- Períodos
- Promociones

Finanzas

General

Pago

Autoservicio

Menú del día

+ Añadir menú diario

Menú del día	Menu de 3 Platos	Productos
Q Buscar	▼ Entradas	Q Buscar
Menu de 3 Platos € 18,95	▼ Platos	▼ Entradas
	Postres	▼ Ensaladas
	+ Añadir submenú	▼ Platos
		▼ Suplementos
		^ Postres
		<input type="checkbox"/> Pudding de chocolate
		<input checked="" type="checkbox"/> Tarta de Manzana Casera
		<input type="checkbox"/> Tarta de Manzana Casera con Nata Montada
		<input type="checkbox"/> Profiteroles
		<input type="checkbox"/> Tarta de Queso
		<input type="checkbox"/> Crema Catalana
		<input type="checkbox"/> Postre del Día
		<input type="checkbox"/> Selección de Quesos
		<input type="checkbox"/> Tazón + Topping
		▼ Miscellaneous
		▼ Quiosco

Ahora arrastra y suelta los **artículos** en el submenú antes seleccionado.

The screenshot displays the DISH POS interface for menu management. The top navigation bar includes 'DISH POS v3.15.3', 'Demo ES', 'Dish Support', and 'Demo Dish'. A left sidebar contains navigation options such as 'Panel de control', 'Artículos', 'Finanzas', 'General', 'Pago', and 'Autoservicio'. The main content area is titled 'Menú del día' and features three columns: 'Menú del día', 'Menu de 3 Platos', and 'Productos'. The 'Menu de 3 Platos' column shows a sub-menu with 'Entradas', 'Platos', and 'Postres'. The 'Productos' column is expanded to show a list of items, with 'Tarta de Manzana Casera' and 'Postre del Día' selected. A red box highlights these two items. A '+ Añadir menú diario' button is visible in the top right corner of the main content area.



Si quieres crear una copia de un menú de precio fijo, haz clic en el **icono de duplicar**.









DISH POS v3.15.3 Demo ES Dish Support Demo Dish

<< Minimizar menú

- Panel de control
- Artículos
 - Productos
 - Grupos de productos
 - Niveles de precios
 - Menús
 - Menú del día
 - Menús de opciones
 - Gestión de precios
 - Periodos
 - Promociones
- Finanzas
- General
- Pago
- Autoservicio

Menú del día

+ Añadir menú diario

Menú del día	Menu de 3 Platos	Productos
Q <input type="text" value="Buscar"/>	Entradas  	Q <input type="text" value="Buscar"/>
Menu de 3 Platos € 18,95  	Platos  	Ensaladas
	Postres  	Platos
	+ Añadir submenú	Suplementos
		Postres <ul style="list-style-type: none"><input type="checkbox"/> Pudding de chocolate<input type="checkbox"/> Tarta de Manzana Casera<input type="checkbox"/> Tarta de Manzana Casera con Nata Montada<input type="checkbox"/> Profiteroles<input type="checkbox"/> Tarta de Queso<input type="checkbox"/> Crema Catalana<input type="checkbox"/> Postre del Día<input type="checkbox"/> Selección de Quesos<input type="checkbox"/> Tazón + Topping
		Miscellaneous
		Quiosco

Para gestionar un menú de precio fijo, utiliza el **icono de edición**.

DISH POS v3.15.3 Demo ES Dish Support Demo Dish

<< Minimizar menú

- Panel de control
- Artículos
 - Productos
 - Grupos de productos
 - Niveles de precios
 - Menús
 - Menú del día**
 - Menús de opciones
 - Gestión de precios
 - Periodos
 - Promociones
- Finanzas
- General
- Pago
- Autoservicio

Menú del día

+ Añadir menú diario

Menú del día	Menu de 3 Platos (copy)	Productos						
<div style="margin-bottom: 5px;"> <input type="text" value="Buscar"/> </div> <table style="width: 100%; border-collapse: collapse;"> <tr> <td style="width: 70%;">Menu de 3 Platos</td> <td style="width: 10%; text-align: right;">€ 18,95</td> <td style="width: 20%; text-align: center;"> ✎ 📄 🗑️ </td> </tr> <tr style="border: 2px solid #e67e22;"> <td style="border: 2px solid #e67e22;">Menu de 3 Platos (copy)</td> <td style="border: 2px solid #e67e22; text-align: right;">€ 18,95</td> <td style="border: 2px solid #e67e22; text-align: center;"> ✎ 📄 🗑️ </td> </tr> </table>	Menu de 3 Platos	€ 18,95	✎ 📄 🗑️	Menu de 3 Platos (copy)	€ 18,95	✎ 📄 🗑️	<div style="margin-bottom: 5px;"> <input type="text" value="Buscar"/> </div> <ul style="list-style-type: none"> ▼ Entradas ✎ 🗑️ ▼ Platos ✎ 🗑️ ▼ Postres ✎ 🗑️ <p style="text-align: center; color: #e67e22; font-weight: bold;">+ Añadir submenú</p>	<div style="margin-bottom: 5px;"> <input type="text" value="Buscar"/> </div> <ul style="list-style-type: none"> ▼ Bebidas ▼ Alimento ▼ Miscellaneous ▼ Quiosco
Menu de 3 Platos	€ 18,95	✎ 📄 🗑️						
Menu de 3 Platos (copy)	€ 18,95	✎ 📄 🗑️						



A continuación, puedes editar el nombre. Para ello, utiliza el **campo de texto** correspondiente.

DISH POS v3.15.3 Demo ES

<< Minimizar menú

- Panel de control
- Artículos
 - Productos
 - Grupos de productos
 - Niveles de precios
 - Menús
 - Menú del día**
 - Menús de opciones
 - Gestión de precios
 - Periodos
 - Promociones
- Finanzas
- General
- Pago
- Autoservicio

Menú del día

Seleccionado menú

Q Buscar No results found

Menu de 3 Platos	€ 18,95			
Menu de 3 Platos (copy)	€ 18,95			

Editart menú diario

Menú diario

Menú diario CERRAR

Nombre Categorías de facturación*

Precios

Precio*

Identificación

Tu referencia

ID

Guardar



El grupo de facturación se puede ajustar utilizando el **menú desplegable** correspondiente.

DISH POS v3.15.3 Demo ES

<< Minimizar menú

Panel de control

Artículos

Productos

Grupos de productos

Niveles de precios

Menús

Menú del día

Menús de opciones

Gestión de precios

Periodos

Promociones

Finanzas

General

Pago

Autoservicio

Menú del día

Menú del día

Seleccionado menú

No results found

Menu de 3 Platos € 18,95

Menu de 3 Platos (copy) € 18,95

Editar menú diario

Menú diario

Menú diario CERRAR

Nombre* Menu de 6 Platos

Categorías de facturación Ninguno

Precios

Precio* 18,95

Identificación

Tu referencia

ID 66

Guardar



A continuación, sólo tienes que seleccionar el **grupo de volumen de negocios** adecuado.

DISH POS v3.15.3 Demo ES

« Minimizar menú

Panel de control

Artículos

Productos

Grupos de productos

Niveles de precios

Menús

Menú del día

Menús de opciones

Gestión de precios

Periodos

Promociones

Finanzas

General

Pago

Autoservicio

Menú del día

Menú del día

Seleccionado menú

No results found

Menu de 3 Platos € 18,95

Menu de 3 Platos (copy) € 18,95

Editart menú diario

Menú diario

Menú diario CERRAR

Nombre* Menu de 6 Platos i

Categorías de facturación Ninguno

IVA reducido

IVA elevado

Tarjetas regalo

Precios

Precio* 18,95

Identificación

Tu referencia

ID 66

Guardar

Para ajustar el precio, utiliza el **campo** correspondiente.

DISH POS v3.15.3 Demo ES

« Minimizar menú

- Panel de control
- Artículos
 - Productos
 - Grupos de productos
 - Niveles de precios
 - Menús
 - Menú del día
 - Menús de opciones
 - Gestión de precios
 - Periodos
 - Promociones
- Finanzas
- General
- Pago
- Autoservicio

Menú del día

Menú del día | Seleccionado menú

Q Buscar | No results found

Menú del día	Seleccionado menú
Menu de 3 Platos	€ 18,95
Menu de 3 Platos (copy)	€ 18,95

Editart menú diario

Menú diario

Menú diario CERRAR

Nombre* Menu de 6 Platos | Categorías de facturación* IVA reducido

Precios

Precio* 18,95

Identificación

Tu referencia

ID 66

Guardar

📌 Cuando hayas terminado, pulsa **Guardar** para aplicar los cambios.

DISH POS v3.15.3 Demo ES

<< Minimizar menú

Panel de control

Artículos

Productos

Grupos de productos

Niveles de precios

Menús

Menú del día

Menús de opciones

Gestión de precios

Periodos

Promociones

Finanzas

General

Pago

Autoservicio

Menú del día

Menú del día

Seleccionado menú

No results found

Menu de 3 Platos € 18,95

Menu de 3 Platos (copy) € 18,95

Editart menú diario

Menú diario

Menú diario CERRAR

Nombre* Menu de 6 Platos

Categorías de facturación* IVA reducido

Precios

Precio* 38,95

Identificación

Tu referencia

ID 66

Guardar



Ahora se ha ajustado tu menú duplicado.

DISH POS v3.15.3 Demo ES Dish Support Demo Dish

<< Minimizar menú

- Panel de control
- Artículos
 - Productos
 - Grupos de productos
 - Niveles de precios
 - Menús
 - Menú del día**
 - Menús de opciones
 - Gestión de precios
 - Periodos
 - Promociones
- Finanzas
- General
- Pago
- Autoservicio

Menú del día + Añadir menú diario

Menú del día	Seleccionado menú del día	Productos
Q <input type="text" value="Buscar"/> No results found		
Menu de 3 Platos € 18,95		
Menu de 6 Platos € 38,95 		



Como el menú de precio fijo es un único producto compuesto por un conjunto de múltiples opciones, también lo encontrarás en la vista general de tus productos. Allí puedes añadir más detalles. Para ello, ve a [Productos](#).







DISH POS v3.15.3 Demo ES Dish Support Demo Dish

<< Minimizar menú

- Panel de control
- Artículos**
 - Productos**
 - Grupos de productos
 - Niveles de precios
 - Menús
 - Menú del día
 - Menús de opciones
 - Gestión de precios
 - Periodos
 - Promociones
- Finanzas
- General
- Pago
- Autoservicio

Menú del día

+ Añadir menú diario

Menú del día	Seleccionado menú del día	Productos
Q <input type="text" value="Buscar"/>		
No results found		
Menu de 3 Platos	€ 18,95	  
Menu de 6 Platos	€ 38,95	  

Y busca tu menú de precio fijo, utilizando la **función de búsqueda**.

DISH POS v3.15.3 Demo ES Dish Support Demo Dish

<< Minimizar menú

Panel de control

Artículos

Productos

Grupos de productos

Niveles de precios

Menús

Menú del día

Menús de opciones

Gestión de precios

Periodos

Promociones

Finanzas

General

Pago

Autoservicio

Productos (173 productos)

General Alérgenos

Grupo de productos: Todos

Mostrar 50 Registros Filtro Columnas + Añadir producto

ID	Nombre	Grupo de productos	Categorías de facturación	Precio	Precio de la opción	IVA	Atributos de producci	Menú opcional
#181	50	Aperitivo	Alimentación	€ 7,50		9% - Laag	Keuken	
#156	7-Up	Bebidas sin alcohol	Bebidas bajo IVA	€ 3,00		9% - Laag		
#98	Amaretto Disaronno	Espíritus extranjeros	Bebidas IVA elevado	€ 5,25		21% - Hoog		
#119	Bacardi Blanco	Espíritus extranjeros	Bebidas IVA elevado	€ 5,25		21% - Hoog		
#120	Bacardi Limón	Espíritus extranjeros	Bebidas IVA elevado	€ 5,25		21% - Hoog		
#99	Baileys	Espíritus extranjeros	Bebidas IVA elevado	€ 5,25		21% - Hoog		
#78	Ballantines	Whisky	Bebidas IVA elevado	€ 6,25		21% - Hoog		
#14	Bistec a la Bearnesa con Papas Fritas	Platos	Alimentación	€ 19,50		9% - Laag	Keuken	Preparación
#169	Bolsa Familiar de Papas Fritas	Papas fritas	Alimentación	€ 5,00		9% - Laag		
#170	Bolsillo Familiar Ras	Papas fritas	Alimentación	€ 5,00		9% - Laag		
#129	Botella de Vino Blanco	Vinos	Bebidas IVA elevado	€ 19,95		21% - Hoog		
#135	Botella de Vino Rosado	Vinos	Bebidas IVA elevado	€ 19,95		21% - Hoog		
#132	Botella de Vino Tinto	Vinos	Bebidas IVA elevado	€ 19,95		21% - Hoog		
#12	Burrata	Ensaladas	Alimentación	€ 10,00		9% - Laag	Keuken	

1 2 3 4 >



Luego haz clic en el **icono de edición**.

DISH POS v3.15.3 Demo ES Dish Support Demo Dish

<< Minimizar menú

- Panel de control
- Artículos **Productos**
 - Grupos de productos
 - Niveles de precios
 - Menús
 - Menú del día
 - Menús de opciones
 - Gestión de precios
 - Períodos
 - Promociones
- Finanzas
- General
- Pago
- Autoservicio

Productos (1 productos)

General Alérgenos

Q 3 Platos Grupo de productos Todos Mostrar 50 Registros Filtro Columnas + Añadir producto

FILTROS SELECCIONADOS (1) Buscar 3 Platos

ID	Nombre	Grupo de productos	Categorías de facturación	Precio	Precio de la opción	IVA	Atributos de producci	Menú opcional
#192	Menu de 3 Platos		Alimentación	€ 18,95		0% - 0		

1



En esta ventana también puedes ajustar el nombre. Simplemente utiliza el **campo de texto** correspondiente.

DISH POS v3.15.3

<< Minimizar menú

- Panel de control
- Artículos
- Productos
- Grupos de productos
- Niveles de precios
- Menús
- Menú del día
- Menús de opciones
- Gestión de precios
- Periodos
- Promociones
- Finanzas
- General
- Pago
- Autoservicio

Editar producto

- # Artículo
- Descripción del producto
- Imágenes
- Información del producto

CERRAR ✕

Artículo

Nombre Grupo de productos Categorías de facturación*

Precios

Precio* Precio de la opción

IVA* Precio por

Precio abierto Unidad

IVA incluido

Producción

Pedido de producción Plato

Atributos de producción

Ninguno

+ Añadir atributos de producción

Elementos emergentes

+ Añadir opción de menú

Compuestos

No se han añadido componentes.

+ Añadir componente

Descripción

Nombre abreviado

Buscar y filtrar

Campo de búsqueda 1

Campo de búsqueda 2

Otros

Establecimiento

Solo como opción

Proceso

Flujo de trabajo

Tipo de procesamiento

Perfil del envase

Identificación

Tu referencia

ID

Guardar



Si quieres añadir el menú de precio fijo a un grupo de productos, hazlo utilizando el menú **desplegable correspondiente**.

DISH POS v3.15.3

<< Minimizar menú

- Panel de control
- Artículos
- Productos
- Grupos de productos
- Niveles de precios
- Menús
- Menú del día
- Menús de opciones
- Gestión de precios
- Periodos
- Promociones
- Finanzas
- General
- Pago
- Autoservicio

Editar producto

- # Artículo
- Descripción del producto
- Imágenes
- Información del producto

Artículo
CERRAR ✕

Nombre*

Grupo de productos Ninguno ▼

Categorías de facturación* ▼

Precios

Precio*

IVA* ▼

Precio abierto

IVA incluido

Precio de la opción

Precio por

Unidad ▼

Producción

Pedido de producción

Atributos de producción

Ninguno

+ Añadir atributos de producción

Plato ▼

Elementos emergentes

+ Añadir opción de menú

Compuestos

No se han añadido componentes.

+ Añadir componente

Descripción

Nombre abreviado

Buscar y filtrar

Campo de búsqueda 1

Campo de búsqueda 2

Otros

Establecimiento ▼

Solo como opción

Proceso

Flujo de trabajo ▼

Tipo de procesamiento ▼

Perfil del envase ▼

Identificación

Tu referencia

ID

Guardar



Sólo tienes que seleccionar el grupo de productos al que quieres añadir el menú de precio fijo, **marcando la casilla** correspondiente.

Editar producto

Artículo #

Descripción del producto

Imágenes

Información del producto

Artículo

Nombre* Menu de 3 Platos

Grupo de productos Ninguno

Categorías de facturación* Alimentación

Precios

Precio* 18,95

Precio de la co

IVA * 0% - 0

Precio por

Unidad

Precio abierto

IVA incluido

Producción

Pedido de producción 0

Plato Ninguno

Atributos de producción

Ninguno

+ Añadir atributos de producción

Elementos emergentes

+ Añadir opción de menú

Compuestos

No se han añadido componentes.

+ Añadir componente

Descripción

Nombre abreviado

Buscar y filtrar

Campo de búsqueda 1

Campo de búsqueda 2

Otros

Establecimiento Ninguno

Solo como opción

Proceso

Flujo de trabajo Por defecto

Tipo de procesamiento Por defecto

Perfil del envase Ninguno

Identificación

Tu referencia 30

ID 192

Guardar



Lo mismo ocurre con el grupo de facturación. Si quieres ajustarlo, utiliza para ello el **menú desplegable** correspondiente.

DISH POS v3.15.3

<< Minimizar menú

- Panel de control
- Artículos
 - Productos
 - Grupos de productos
 - Niveles de precios
 - Menús
 - Menú del día
 - Menús de opciones
 - Gestión de precios
 - Periodos
 - Promociones
- Finanzas
- General
- Pago
- Autoservicio

Editar producto
CERRAR ✕

Artículo

Descripción del producto

Imágenes

Información del producto

Artículo

Nombre* Grupo de productos Categorías de facturación

Precios

Precio* Precio de la opción

IVA* Precio por

Precio abierto Unidad

IVA incluido

Producción

Pedido de producción Plato

Atributos de producción

Ninguno

+ Añadir atributos de producción

Elementos emergentes

+ Añadir opción de menú

Compuestos

No se han añadido componentes.

+ Añadir componente

Descripción

Nombre abreviado

Buscar y filtrar

Campo de búsqueda 1

Campo de búsqueda 2

Otros

Establecimiento

Solo como opción

Proceso

Flujo de trabajo

Tipo de procesamiento

Perfil del envase

Identificación

Tu referencia

ID

Guardar

👉 Cuando hayas terminado, pulsa Guardar para aplicar los cambios.

DISH POS v3.15.3

« Minimizar menú

🏠 Panel de control

📦 Artículos ^

Productos

Grupos de productos

Niveles de precios

Menús

Menú del día

Menús de opciones

Gestión de precios

Periodos

Promociones

📊 Finanzas ∨

⚙️ General ∨

💰 Pago ∨

🛒 Autoservicio ∨

Editar producto

Artículo

📝 Descripción del producto

🖼️ Imágenes

🕒 Información del producto

CERRAR ✕

Artículo

Nombre* Grupo de productos Categorías de facturación*

Precios

Precio* Precio de la opción

IVA * Precio por

Precio abierto Unidad

IVA incluido

Producción

Pedido de producción Plato

Atributos de producción

Ninguno

+ Añadir atributos de producción

Elementos emergentes

+ Añadir opción de menú

Compuestos

No se han añadido componentes.

+ Añadir componente

Descripción

Nombre abreviado

Buscar y filtrar

Campo de búsqueda 1

Campo de búsqueda 2

Otros

Establecimiento

Solo como opción

Proceso

Flujo de trabajo

Tipo de procesamiento

Perfil del envase

Identificación

Tu referencia

ID

Guardar



Ahora tienes que asignar el menú de precio fijo a un menú. Para ello, ve a **Menús**.

DISH POS v3.15.3 Demo ES Dish Support Demo Dish

<< Minimizar menú

Panel de control

Artículos

Productos

Grupos de productos

Niveles de precios

Menús

Menú del día

Menús de opciones

Gestión de precios

Periodos

Promociones

Finanzas

General

Pago

Autoservicio

Productos (1 productos)

General Alérgenos

Q 3 Platos Grupo de productos Todos

Mostrar 50 Registros Filtro Columnas + Añadir producto

FILTROS SELECCIONADOS (1) Buscar 3 Platos

ID	Nombre	Grupo de productos	Categorías de facturación	Precio	Precio de la opción	IVA	Atributos de producci	Menú opcional
#192	Menu de 3 Platos	Alimento	IVA reducido	€ 18,95		0% - 0		



Y selecciona tu menú.

DISH POS v3.15.3 Demo ES Dish Support Demo Dish

<< Minimizar menú

- Panel de control
- Artículos
 - Productos
 - Grupos de productos
 - Niveles de precios
 - Menús**
 - Menú del día
 - Menús de opciones
 - Gestión de precios
 - Periodos
 - Promociones
- Finanzas
- General
- Pago
- Autoservicio

Menús

Muestra tu referencia
 + Añadir menú

Menús	Menú	Productos
<p>● Menú de empresa ● Menú del establecimiento</p> <p>Hay un menú derivado enumerado por debajo del menú del que se deriva.</p> <p>Q <input type="text" value="Buscar"/></p> <div style="border: 2px solid orange; padding: 2px; margin-bottom: 5px;"> <p>▼ ● Menú ✎ + 🗑</p> <ul style="list-style-type: none"> ● Kiosk ✎ + 🗑 ● Menú de la cena ✎ + 🗑 ● Menús de boda ✎ + 🗑 </div>	<p>¿Crear una subcarpeta? Esto se hace fácilmente arrastrando una carpeta existente hasta otra carpeta.</p> <p>Una referencia a un grupo de productos está marcada con un *.</p> <p style="text-align: center; font-size: small;">Arrastrar y soltar el grupo de productos.</p> <ul style="list-style-type: none"> ▼ ● Alimento ✎ + 🗑 ▼ ● Bebidas ✎ + 🗑 ▼ ● Otro ✎ + 🗑 <p style="text-align: center; color: #e67e22;">+ Añadir submenú</p>	<p>Añade productos o grupos de productos a los menús arrastrándolos al menú de tu elección. ¿Arrastrar y soltar múltiples artículos al mismo tiempo? Selecciona varios artículos y arrástralos al menú/submenú de tu elección.</p> <p>Q <input type="text" value="Buscar"/></p> <ul style="list-style-type: none"> ▼ ● Bebidas ▼ ● Alimento ▼ ● Miscellaneous ▼ ● Quiosco <p><input type="checkbox"/> Menu de 6 Platos (copy)</p>



A continuación, busca el menú de precio fijo, utilizando la **función de búsqueda**.

DISH POS v3.15.3 Demo ES Dish Support Demo Dish

<< Minimizar menú

- Panel de control
- Artículos
 - Productos
 - Grupos de productos
 - Niveles de precios
 - Menús
 - Menú del día
 - Menús de opciones
 - Gestión de precios
 - Periodos
 - Promociones
 - Finanzas
 - General
 - Pago
 - Autoservicio

Menús

Menús

● Menú de empresa ● Menú del establecimiento

Hay un menú derivado enumerado por debajo del menú del que se deriva.

Q

- ▼ ● Menú ✎ + 🗑
- Kiosk ✎ + 🗑
- Menú de la cena ✎ + 🗑
- Menús de boda ✎ + 🗑

Menú

¿Crear una subcarpeta? Esto se hace fácilmente arrastrando una carpeta existente hasta otra carpeta.

Una referencia a un grupo de productos está marcada con un *.

- ▼ ● Alimento ✎ + 🗑
- ▼ ● Bebidas ✎ + 🗑
- ▼ ● Otro ✎ + 🗑

+ Añadir submenú

Productos

Añade productos o grupos de productos a los menús arrastrándolos al menú de tu elección. ¿Arrastrar y soltar múltiples artículos al mismo tiempo? Selecciona varios artículos y arrástralos al menú/submenú de tu elección.

Q

- ^ Alimento
 - Menu de 3 Platos

Muestra tu referencia + Añadir menú



Ahora **marca** el menú de precio fijo.

DISH POS v3.15.3 Demo ES Dish Support Demo Dish

<< Minimizar menú

- Panel de control
- Artículos
 - Productos
 - Grupos de productos
 - Niveles de precios
 - Menús
 - Menú del día
 - Menús de opciones
 - Gestión de precios
 - Periodos
 - Promociones
 - Finanzas
 - General
 - Pago
 - Autoservicio

Menús

Muestra tu referencia
 + Añadir menú

Menús	Menú	Productos
<p>● Menú de empresa ● Menú del establecimiento</p> <p>Hay un menú derivado enumerado por debajo del menú del que se deriva.</p> <p>Q <input type="text" value="Buscar"/></p> <ul style="list-style-type: none"> <li style="background-color: #f9cb9c; padding: 5px;"> ▼ ● Menú ✎ + 🗑️ <ul style="list-style-type: none"> ● Kiosk ✎ + 🗑️ ● Menú de la cena ✎ + 🗑️ ● Menús de boda ✎ + 🗑️ 	<p>¿Crear una subcarpeta? Esto se hace fácilmente arrastrando una carpeta existente hasta otra carpeta.</p> <p>Una referencia a un grupo de productos está marcada con un *.</p> <p style="text-align: center; font-size: small;">Arrastrar y soltar el grupo de productos.</p> <ul style="list-style-type: none"> ▼ ● Alimento ✎ + 🗑️ ▼ ● Bebidas ✎ + 🗑️ ▼ ● Otro ✎ + 🗑️ <p style="text-align: center; color: #e67e22;">+ Añadir submenú</p>	<p>Añade productos o grupos de productos a los menús arrastrándolos al menú de tu elección. ¿Arrastrar y soltar múltiples artículos al mismo tiempo? Selecciona varios artículos y arrástralos al menú/submenú de tu elección.</p> <p>Q <input type="text" value="3 Platos"/></p> <ul style="list-style-type: none"> <li style="border: 2px solid orange; padding: 5px;"> ▲ Alimento <ul style="list-style-type: none"> Menu de 3 Platos



Para después, arrastra y suelta el **menú de precio fijo** en la categoría que hayas elegido.

DISH POS v3.15.3 Demo ES Dish Support Demo Dish

<< Minimizar menú

- Panel de control
- Artículos
 - Productos
 - Grupos de productos
 - Niveles de precios
 - Menús
 - Menú del día
 - Menús de opciones
 - Gestión de precios
 - Periodos
 - Promociones
 - Finanzas
 - General
 - Pago
 - Autoservicio

Menús

● Menú de empresa ● Menú del establecimiento

Hay un menú derivado enumerado por debajo del menú del que se deriva.





Q

Muestra tu referencia + Añadir menú


Menús	Menú	Productos
<p>Q <input type="text" value="Buscar"/></p> <ul style="list-style-type: none"> <li style="background-color: #f9cb9c; padding: 5px;"> ▼ ● Menú ✎ + 🗑 <ul style="list-style-type: none"> ● Kiosk ✎ + 🗑 ● Menú de la cena ✎ + 🗑 ● Menús de boda ✎ + 🗑 	<p>¿Crear una subcarpeta? Esto se hace fácilmente arrastrando una carpeta existente hasta otra carpeta.</p> <p>Una referencia a un grupo de productos está marcada con un *.</p> <p style="text-align: center; font-size: small;">Arrastrar y soltar el grupo de productos.</p> <ul style="list-style-type: none"> ▼ ● Alimento ✎ + 🗑 ▼ ● Bebidas ✎ + 🗑 ▼ ● Otro ✎ + 🗑 <p style="color: #e67e22; text-align: center;">+ Añadir submenú</p>	<p>Añade productos o grupos de productos a los menús arrastrándolos al menú de tu elección. ¿Arrastrar y soltar múltiples artículos al mismo tiempo? Selecciona varios artículos y arrástralos al menú/submenú de tu elección.</p> <p>Q <input type="text" value="3 Platos"/></p> <ul style="list-style-type: none"> <li style="border: 2px solid #e67e22; padding: 5px;"> ▲ Alimento <ul style="list-style-type: none"> <li style="background-color: #f9cb9c; padding: 5px;"> ☑ Menu de 3 Platos





Ahora tienes que transmitir los cambios al TPV. Para ello, haz clic en **General**.



DISH POS v3.15.3 Demo ES   Dish Support  Demo Dish 



<< Minimizar menú



 Panel de control



 Artículos 

- Productos
- Grupos de productos
- Niveles de precios
- Menús
- Menú del día
- Menús de opciones
- Gestión de precios
- Periodos
- Promociones

 Finanzas 

 **General** 

 Pago 






















 Autoservicio 

Menús

Menú de empresa Menú del establecimiento

Hay un menú derivado enumerado por debajo del menú del que se deriva.

Q

Menús	Menú	Productos
<p>▼ Menú   </p> <ul style="list-style-type: none">• Kiosk   • Menú de la cena   • Menús de boda   	<p>¿Crear una subcarpeta? Esto se hace fácilmente arrastrando una carpeta existente hasta otra carpeta.</p> <p>Una referencia a un grupo de productos está marcada con un *.</p> <p><input type="text" value="Arrastrar y soltar el grupo de productos."/></p> <ul style="list-style-type: none">▼ Alimento   ▼ Bebidas   ▼ Otro    <p>+ Añadir submenú</p>	<p>Muestra tu referencia <input type="checkbox"/> + Añadir menú</p> <p>Añade productos o grupos de productos a los menús arrastrándolos al menú de tu elección. ¿Arrastrar y soltar múltiples artículos al mismo tiempo? Selecciona varios artículos y arrástralos al menú/submenú de tu elección.</p> <p>Q <input type="text" value="3 Platos"/></p> <ul style="list-style-type: none">^ Alimento<input checked="" type="checkbox"/> Menu de 3 Platos



Luego ve a la subcategoría **General**.

DISH POS v3.15.3 Demo ES Dish Support Demo Dish

<< Minimizar menú

- Panel de control
- Artículos
 - Productos
 - Grupos de productos
 - Niveles de precios
 - Menús
 - Menú del día
 - Menús de opciones
 - Gestión de precios
 - Periodos
 - Promociones
- Finanzas
- General**
 - General**
 - Estaciones de producc...
 - Instalaciones
 - Caja portamonedas
 - Impresoras
 - Enlaces a la app
 - Plano de las mesas
 - Usuarios
 - Grupos de usuarios
 - Dispositivos TPV
 - Orden de plato
 - Cientes
 - Divisa

Menús

● Menú de empresa ● Menú del establecimiento

Hay un menú derivado enumerado por debajo del menú del que se deriva.





Q

Muestra tu referencia + Añadir menú




Menús	Menú	Productos
<p>Q <input type="text" value="Buscar"/></p> <ul style="list-style-type: none"> ▼ ● Menú ✎ + 🗑 ● Kiosk ✎ + 🗑 ● Menú de la cena ✎ + 🗑 ● Menús de boda ✎ + 🗑 	<p>¿Crear una subcarpeta? Esto se hace fácilmente arrastrando una carpeta existente hasta otra carpeta.</p> <p>Una referencia a un grupo de productos está marcada con un *.</p> <p><small>Arrastrar y soltar el grupo de productos.</small></p> <ul style="list-style-type: none"> ▼ ● Alimento ✎ + 🗑 ▼ ● Bebidas ✎ + 🗑 ▼ ● Otro ✎ + 🗑 <p style="color: #e67e22;">+ Añadir submenú</p>	<p>Añade productos o grupos de productos a los menús arrastrándolos al menú de tu elección. ¿Arrastrar y soltar múltiples artículos al mismo tiempo? Selecciona varios artículos y arrástralos al menú/submenú de tu elección.</p> <p>Q <input type="text" value="3 Platos"/></p> <ul style="list-style-type: none"> ^ Alimento <ul style="list-style-type: none"> ☑ Menu de 3 Platos




Ahora estás en la vista general de tus tiendas. Haz clic en **ENVIAR**, para enviar los cambios a tu TPV.



DISH POS v3.15.3 Demo ES   Dish Support  Demo Dish 

<< Minimizar menú

- Panel de control
- Artículos 
 - Productos
 - Grupos de productos
 - Niveles de precios
 - Menús
 - Menú del día
 - Menús de opciones
 - Gestión de precios
 - Periodos
 - Promociones
- Finanzas 
- General 
 - General
 - Estaciones de producc...
 - Instalaciones
 - Caja portamonedas
 - Impresoras
 - Enlaces a la app
 - Plano de las mesas
 - Usuarios
 - Grupos de usuarios
 - Dispositivos TPV
 - Orden de plato
 - Cientes
 - Divisa

Establecimientos

Normalizar normas de precios 

Nombre	Versión actual	Actualizar estado	Enviar estado	Última transmisión
 HD Video Demo Spanish	v3s115b7	 Actualizado		2024-02-07 12:42



Ya está. Has completado el tutorial y ahora sabes cómo añadir un menú de precio fijo.

DISH POS v3.15.3 Demo ES Dish Support Demo Dish

<< Minimizar menú

- 📌 Panel de control
- 📦 Artículos ^
 - Productos
 - Grupos de productos
 - Niveles de precios
 - Menús
 - Menú del día
 - Menús de opciones
 - Gestión de precios
 - Periodos
 - Promociones
- 📊 Finanzas v
- ⚙️ General ^
 - General
 - Estaciones de producc...
 - Instalaciones
 - Caja portamonedas
 - Impresoras
 - Enlaces a la app
 - Plano de las mesas
 - Usuarios
 - Grupos de usuarios
 - Dispositivos TPV
 - Orden de plato
 - Clientes
 - Divisa

Establecimientos

Normalizar normas de precios ENVIAR

Nombre	Versión actual	Actualizar estado	Enviar estado	Última transmisión
HD Video Demo Spanish	v3s115b7	● Actualizado	✓	2024-02-07 17:43



Escanee para ir al reproductor interactivo