



¡Bienvenido al panel de DISH POS! En este tutorial, te mostramos cómo añadir restricciones horarias a tus menús. Primero, haz clic en **Artículos**.

DISH POS v3.15.3 Demo ES Dish Support Demo Dish

<< Minimizar menú

- Panel de control
- Artículos
- Finanzas
- General
- Pago
- Autoservicio

### Panel de control

Mostrar cantidades con IVA

**Datos de facturación de hoy**

Facturación

**€ 6,50**

Transacciones

**1**

Gasto medio

**€ 6,50**

Pedidos abiertos

**€ 155,15**

Cantidad

**4**

Última actualización:  
hoy a las 09:46

**Información sobre la facturación**

— Esta semana — La semana anterior

| Métrica  | Esta semana     | Última semana | Total         |
|--|-----------------|---------------|---------------|
| FACTURACIÓN HASTA LA FECHA ESTA SEMANA             | <b>€ 114,30</b> | <b>€ 0,00</b> | <b>€ 0,00</b> |
| GASTO MEDIO HASTA LA FECHA ESTA SEMANA             | <b>€ 22,86</b>  | <b>€ 0,00</b> | <b>€ 0,00</b> |
| NÚMERO DE TRANSACCIONES HASTA LA FECHA ESTA SEMANA | <b>5</b>        | <b>0</b>      | <b>0</b>      |

Luego ve a **Periodos**.

DISH POS v3.15.3 Demo ES Dish Support Demo Dish

<< Minimizar menú

**Panel de control**

- Artículos ^
- Productos
- Grupos de productos
- Niveles de precios
- Menús
- Menú del día
- Menús de opciones
- Gestión de precios
- Periodos
- Promociones
- Finanzas v
- General v
- Pago v
- Autoservicio v

### Panel de control

Mostrar cantidades con IVA

**Datos de facturación de hoy**

Facturación

**€ 6,50**

Transacciones

**1**

Gasto medio

**€ 6,50**

Pedidos abiertos

**€ 155,15**

Cantidad

**4**

Última actualización:  
hoy a las 09:46

**Información sobre la facturación**

— Esta semana — La semana anterior

| Métrica                                | Esta semana     | Última semana | Total Última semana |
|--|-----------------|---------------|---------------------|
| FACTURACIÓN HASTA LA FECHA             | <b>€ 114,30</b> | <b>€ 0,00</b> | <b>€ 0,00</b>       |
| GASTO MEDIO HASTA LA FECHA             | <b>€ 22,86</b>  | <b>€ 0,00</b> | <b>€ 0,00</b>       |
| NÚMERO DE TRANSACCIONES HASTA LA FECHA | <b>5</b>        | <b>0</b>      | <b>0</b>            |



Y añade un nuevo periodo de tiempo haciendo clic en **+ Añadir periodo**.

DISH POS v3.15.3 Demo ES Dish Support Demo Dish

<< Minimizar menú

- Panel de control
- Artículos ^
  - Productos
  - Grupos de productos
  - Niveles de precios
  - Menús
  - Menú del día
  - Menús de opciones
  - Gestión de precios
  - Periodos
  - Promociones
- Finanzas ∨
- General ∨
- Pago ∨
- Autoservicio ∨

Periodos (1 periodos)

Mostrar 50 ∨ Registros + Añadir periodo

| ID | Nombre         | Inicio              | Fin                 | Tipo de repetición | Intervalo de repetición | Fin de la repetición |
|----|----------------|---------------------|---------------------|--------------------|-------------------------|----------------------|
| #1 | Sólo entrantes | 22-08-2022 12:00:00 | 22-08-2022 17:00:00 | Día                | 1                       |                      |

1



Se abre una nueva ventana en la que puedes introducir toda la información para el nuevo periodo de tiempo. Empieza introduciendo el nombre en el **campo de texto** correspondiente.

**DISH POS** v3.15.3

« Minimizar menú

- Panel de control
- Artículos
  - Productos
  - Grupos de productos
  - Niveles de precios
  - Menús
    - Menú del día
    - Menús de opciones
    - Gestión de precios
    - Periodos
    - Promociones
- Finanzas
- General
- Pago
- Autoservicio

Añadir periodo
CERRAR ✕

Nombre

**Periodo**

Todo el día

Inicio\*   ES UNJUEVES

Duración\*

Se puede repetir

**Identificación**

Tu referencia

ID

**Calendario**

FEBRERO 2024

| Lu | Ma | Mi | Ju | Vi | Sa | Do |
|----|----|----|----|----|----|----|
| 29 | 30 | 31 | 1  | 2  | 3  | 4  |
| 5  | 6  | 7  | 8  | 9  | 10 | 11 |
| 12 | 13 | 14 | 15 | 16 | 17 | 18 |
| 19 | 20 | 21 | 22 | 23 | 24 | 25 |
| 26 | 27 | 28 | 29 | 1  | 2  | 3  |

Inicio
Fin

Guardar y añadir nuevo
Guardar



Si tu periodo de tiempo incluye todo el día, **marca la casilla** junto a Todo el día.

**DISH POS** v3.15.3

« Minimizar menú

Panel de control

Artículos

Productos

Grupos de productos

Niveles de precios

Menús

Menú del día

Menús de opciones

Gestión de precios

Periodos

Promociones

Finanzas

General

Pago

Autoservicio

Añadir periodo
CERRAR

Nombre\*

**Periodo**

Todo el día

Inicio\*   ES UNJUEVES

Duración\*

Se puede repetir

**Identificación**

Tu referencia

ID

**Calendario**

FEBRERO 2024

| Lu | Ma | Mi | Ju | Vi | Sa | Do |
|----|----|----|----|----|----|----|
| 29 | 30 | 31 | 1  | 2  | 3  | 4  |
| 5  | 6  | 7  | 8  | 9  | 10 | 11 |
| 12 | 13 | 14 | 15 | 16 | 17 | 18 |
| 19 | 20 | 21 | 22 | 23 | 24 | 25 |
| 26 | 27 | 28 | 29 | 1  | 2  | 3  |

Inicio
Fin

Guardar y añadir nuevo
Guardar



Si el periodo de tiempo comienza en un día concreto, utiliza el **menú desplegable del calendario** y el **menú de la hora**, para configurarlos en consecuencia.

**DISH POS** v3.15.3

Añadir periodo

Período

Nombre\* Almuerzo

Período

Todo el día

Inicio\* 08-02-2024 09:49 **ES UNJUEVES**

Duración\*

Se puede repetir

Identificación

Tu referencia

ID

Calendario

FEBRERO 2024

| Lu | Ma | Mi | Ju | Vi | Sa | Do |
|----|----|----|----|----|----|----|
| 29 | 30 | 31 | 1  | 2  | 3  | 4  |
| 5  | 6  | 7  | 8  | 9  | 10 | 11 |
| 12 | 13 | 14 | 15 | 16 | 17 | 18 |
| 19 | 20 | 21 | 22 | 23 | 24 | 25 |
| 26 | 27 | 28 | 29 | 1  | 2  | 3  |

Inicio Fin

Guardar y añadir nuevo Guardar



Ahora establece la duración introduciendo un número en el **primer campo**. A continuación, utiliza el **menú desplegable** situado junto a él para establecer una unidad de tiempo para la duración.

**DISH POS** v3.15.3

« Minimizar menú

Panel de control

Artículos

Productos

Grupos de productos

Niveles de precios

Menús

Menú del día

Menús de opciones

Gestión de precios

Periodos

Promociones

Finanzas

General

Pago

Autoservicio

Añadir periodo
CERRAR ⓧ

Nombre\*

**Periodo**

Todo el día

Inicio\*   ES UNMARTES

Duración\*   HASTA 14:00

Se puede repetir

**Identificación**

Tu referencia

ID

**Calendario**

FEBRERO 2024

| Lu | Ma | Mi | Ju | Vi | Sa | Do |
|----|----|----|----|----|----|----|
| 29 | 30 | 31 | 1  | 2  | 3  | 4  |
| 5  | 6  | 7  | 8  | 9  | 10 | 11 |
| 12 | 13 | 14 | 15 | 16 | 17 | 18 |
| 19 | 20 | 21 | 22 | 23 | 24 | 25 |
| 26 | 27 | 28 | 29 | 1  | 2  | 3  |

Inicio
Fin

13-02-2024 12:00:00                      13-02-2024 14:00:00

Guardar y añadir nuevo
Guardar



Para que el periodo de tiempo se pueda repetir, **marca la casilla** Se puede repetir.

**DISH POS v3.15.3** | **Añadir periodo** CERRAR

**Periodo**

Nombre\*

**Periodo**  Todo el día

Inicio\*   **ES UNMARTES**

Duración\*   **HASTA14:00**

**Se puede repetir**

**Identificación**

Tu referencia

ID

**Calendario**

FEBRERO 2024

| Lu | Ma | Mi | Ju | Vi | Sa | Do |
|----|----|----|----|----|----|----|
| 29 | 30 | 31 | 1  | 2  | 3  | 4  |
| 5  | 6  | 7  | 8  | 9  | 10 | 11 |
| 12 | 13 | 14 | 15 | 16 | 17 | 18 |
| 19 | 20 | 21 | 22 | 23 | 24 | 25 |
| 26 | 27 | 28 | 29 | 1  | 2  | 3  |

**Inicio** **Fin**

13-02-2024 12:00:00 13-02-2024 14:00:00





Entonces aparecerá una nueva opción. Introduce un número en el **primer campo**, para establecer la frecuencia con la que se repetirá el periodo de tiempo.

**DISH POS** v3.15.3

« Minimizar menú

Panel de control

Artículos

Productos

Grupos de productos

Niveles de precios

Menús

Menú del día

Menús de opciones

Gestión de precios

Periodos

Promociones

Finanzas

General

Pago

Autoservicio

Añadir periodo
CERRAR ⓧ

Nombre\*

**Periodo**

Todo el día

Inicio\*   ES UNMARTES

Duración\*   HASTA 14:00

Se puede repetir

Repetir cada\*

Detener repetición

**Identificación**

Tu referencia

ID

**Calendario**

FEBRERO 2024

| Lu | Ma | Mi | Ju | Vi | Sa | Do |
|----|----|----|----|----|----|----|
| 29 | 30 | 31 | 1  | 2  | 3  | 4  |
| 5  | 6  | 7  | 8  | 9  | 10 | 11 |
| 12 | 13 | 14 | 15 | 16 | 17 | 18 |
| 19 | 20 | 21 | 22 | 23 | 24 | 25 |
| 26 | 27 | 28 | 29 | 1  | 2  | 3  |

**Inicio** **Fin**

13-02-2024 12:00:00 13-02-2024 14:00:00

Guardar y añadir nuevo
Guardar



Después, abre el **menú desplegable**.

**DISH POS v3.15.3** | **Añadir periodo** CERRAR

**Periodo**

Nombre\*

**Periodo**  **Todo el día**

Inicio\*   **ES UNMARTES**

Duración\*   **HASTA14:00**

**Se puede repetir**

Repetir cada\*

Detener repetición

**Identificación**

Tu referencia

ID

**Calendario**

FEBRERO 2024

| Lu | Ma | Mi | Ju | Vi | Sa | Do |
|----|----|----|----|----|----|----|
| 29 | 30 | 31 | 1  | 2  | 3  | 4  |
| 5  | 6  | 7  | 8  | 9  | 10 | 11 |
| 12 | 13 | 14 | 15 | 16 | 17 | 18 |
| 19 | 20 | 21 | 22 | 23 | 24 | 25 |
| 26 | 27 | 28 | 29 | 1  | 2  | 3  |

**Inicio** **Fin**

13-02-2024 12:00:00 13-02-2024 14:00:00

Y selecciona una **unidad de tiempo** para la frecuencia establecida.

11 de 20



Una vez fijada la frecuencia, decide si la repetición se detendrá o no, utilizando el **menú desplegable** correspondiente.

**DISH POS** v3.15.3

« Minimizar menú

Panel de control

Artículos

Productos

Grupos de productos

Niveles de precios

Menús

Menú del día

Menús de opciones

Gestión de precios

Periodos

Promociones

Finanzas

General

Pago

Autoservicio

Añadir periodo
CERRAR

Nombre\*

**Periodo**

Todo el día

Inicio\*   ES UNMARTES

Duración\*   HASTA 14:00

Se puede repetir

Repetir cada\*

Detener repetición Nunca

**Identificación**

Tu referencia

ID

**Calendario**

FEBRERO 2024

| Lu | Ma | Mi | Ju | Vi | Sa | Do |
|----|----|----|----|----|----|----|
| 29 | 30 | 31 | 1  | 2  | 3  | 4  |
| 5  | 6  | 7  | 8  | 9  | 10 | 11 |
| 12 | 13 | 14 | 15 | 16 | 17 | 18 |
| 19 | 20 | 21 | 22 | 23 | 24 | 25 |
| 26 | 27 | 28 | 29 | 1  | 2  | 3  |

| Inicio              |  | Fin                 |  |
|---------------------|--|---------------------|--|
| 13-02-2024 12:00:00 |  | 13-02-2024 14:00:00 |  |
| 14-02-2024 12:00:00 |  | 14-02-2024 14:00:00 |  |
| 15-02-2024 12:00:00 |  | 15-02-2024 14:00:00 |  |

Guardar y añadir nuevo
Guardar



Si estableces que la repetición se detenga, utiliza el **menú desplegable del calendario** para seleccionar en qué fecha debe detenerse la repetición.

**DISH POS** v3.15.3

« Minimizar menú

Panel de control

Artículos

Productos

Grupos de productos

Niveles de precios

Menús

Menú del día

Menús de opciones

Gestión de precios

Periodos

Promociones

Finanzas

General

Pago

Autoservicio

Añadir periodo
CERRAR ✕

Nombre\*

**Periodo**

Todo el día

Inicio\*   ES UNMARTES

Duración\*   HASTA 14:00

Se puede repetir

Repetir cada\*

Detener repetición\*

**Identificación**

Tu referencia

ID

**Calendario**

FEBRERO 2024

| Lu | Ma | Mi | Ju | Vi | Sa | Do |
|----|----|----|----|----|----|----|
| 29 | 30 | 31 | 1  | 2  | 3  | 4  |
| 5  | 6  | 7  | 8  | 9  | 10 | 11 |
| 12 | 13 | 14 | 15 | 16 | 17 | 18 |
| 19 | 20 | 21 | 22 | 23 | 24 | 25 |
| 26 | 27 | 28 | 29 | 1  | 2  | 3  |

| Inicio              | Fin                 |
|---------------------|---------------------|
| 13-02-2024 12:00:00 | 13-02-2024 14:00:00 |
| 14-02-2024 12:00:00 | 14-02-2024 14:00:00 |
| 15-02-2024 12:00:00 | 15-02-2024 14:00:00 |

Guardar y añadir nuevo
Guardar



A continuación, utiliza el **menú de tiempo** para establecer el tiempo para el final de la repetición.

**DISH POS** v3.15.3

« Minimizar menú

Panel de control

Artículos

Productos

Grupos de productos

Niveles de precios

Menús

Menú del día

Menús de opciones

Gestión de precios

Periodos

Promociones

Finanzas

General

Pago

Autoservicio

Añadir periodo
CERRAR

**Periodo**

Nombre\*

---

**Periodo**

Todo el día

Inicio\*   ES UNMARTES

Duración\*   HASTA14:00

Se puede repetir

Repetir cada\*

Detener repetición\*

**Identificación**

Tu referencia

ID

**Calendario**

FEBRERO 2024

| Lu | Ma | Mi | Ju | Vi | Sa | Do |
|----|----|----|----|----|----|----|
| 29 | 30 | 31 | 1  | 2  | 3  | 4  |
| 5  | 6  | 7  | 8  | 9  | 10 | 11 |
| 12 | 13 | 14 | 15 | 16 | 17 | 18 |
| 19 | 20 | 21 | 22 | 23 | 24 | 25 |
| 26 | 27 | 28 | 29 | 1  | 2  | 3  |

| Inicio              | Fin                 |
|---------------------|---------------------|
| 13-02-2024 12:00:00 | 13-02-2024 14:00:00 |
| 14-02-2024 12:00:00 | 14-02-2024 14:00:00 |
| 15-02-2024 12:00:00 | 15-02-2024 14:00:00 |

Guardar y añadir nuevo
Guardar



Una vez que hayas configurado toda la información, haz clic en **Guardar** para aplicar los cambios.

**DISH POS** v3.15.3

« Minimizar menú

Panel de control

Artículos

Productos

Grupos de productos

Niveles de precios

Menús

Menú del día

Menús de opciones

Gestión de precios

Periodos

Promociones

Finanzas

General

Pago

Autoservicio

Añadir periodo
CERRAR

Nombre\*

**Periodo**

Todo el día

Inicio\*   ES UNMARTES

Duración\*   HASTA14:00

Se puede repetir

Repetir cada\*

Detener repetición\*

**Identificación**

Tu referencia

ID

**Calendario**

FEBRERO 2024

| Lu | Ma | Mi | Ju | Vi | Sa | Do |
|----|----|----|----|----|----|----|
| 29 | 30 | 31 | 1  | 2  | 3  | 4  |
| 5  | 6  | 7  | 8  | 9  | 10 | 11 |
| 12 | 13 | 14 | 15 | 16 | 17 | 18 |
| 19 | 20 | 21 | 22 | 23 | 24 | 25 |
| 26 | 27 | 28 | 29 | 1  | 2  | 3  |

| Inicio              | Fin                 |
|---------------------|---------------------|
| 13-02-2024 12:00:00 | 13-02-2024 14:00:00 |
| 14-02-2024 12:00:00 | 14-02-2024 14:00:00 |
| 15-02-2024 12:00:00 | 15-02-2024 14:00:00 |

Guardar y añadir nuevo
**Guardar**



De vuelta a la vista general de tus periodos de tiempo, puedes ajustarlos haciendo clic en el **icono de edición** correspondiente.





DISH POS v3.15.3 Demo ES Dish Support Demo Dish

<< Minimizar menú

- Panel de control
- Artículos ^
  - Productos
  - Grupos de productos
  - Niveles de precios
  - Menús
  - Menú del día
  - Menús de opciones
  - Gestión de precios
  - Periodos
  - Promociones
- Finanzas ∨
- General ∨
- Pago ∨
- Autoservicio ∨

### Periodos (2 periodos)

Mostrar 50 ∨Registros + Añadir periodo

| ID   | Nombre         | Inicio              | Fin                 | Tipo de repetición | Intervalo de repetición | Fin de la repetición |
|--|----------------|---------------------|---------------------|--------------------|-------------------------|----------------------|
|   #1 | Sólo entrantes | 22-08-2022 12:00:00 | 22-08-2022 17:00:00 | Día                | 1                       |                      |
|   #2 | Almuerzo       | 13-02-2024 12:00:00 | 13-02-2024 14:00:00 | Día                | 1                       | 30-04-2024 14:00:00  |

1





Si quieres borrar un periodo de tiempo, haz clic en el **icono de la papelera** correspondiente.

DISH POS v3.15.3 Demo ES Dish Support Demo Dish

<< Minimizar menú

- Panel de control
- Artículos ^
  - Productos
  - Grupos de productos
  - Niveles de precios
  - Menús
  - Menú del día
  - Menús de opciones
  - Gestión de precios
  - Periodos
  - Promociones
- Finanzas ∨
- General ∨
- Pago ∨
- Autoservicio ∨

### Periodos (2 periodos)

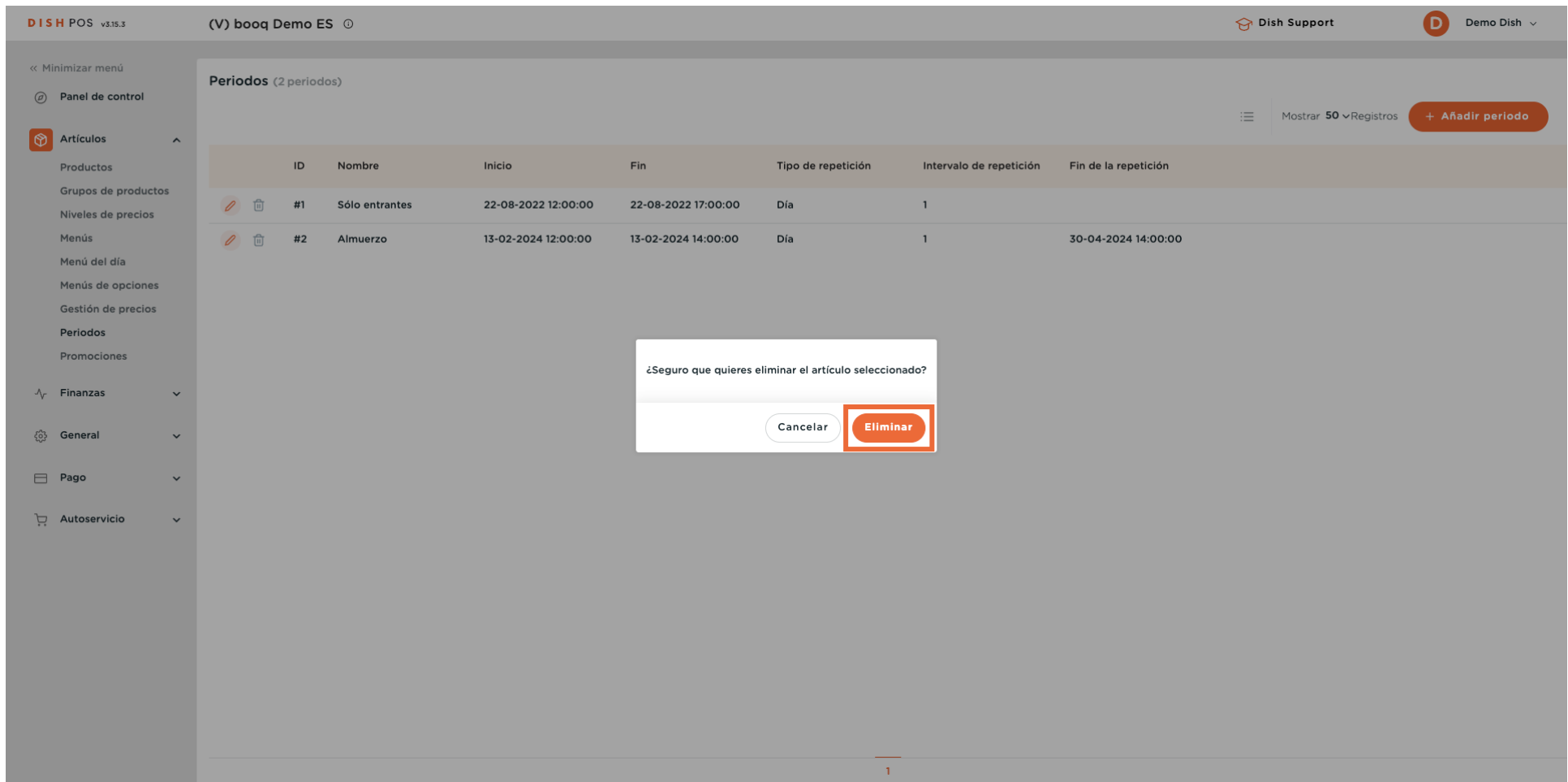
Mostrar 50 ∨ Registros + Añadir periodo

| ID | Nombre | Inicio         | Fin                 | Tipo de repetición  | Intervalo de repetición | Fin de la repetición |
|----|--------|----------------|---------------------|---------------------|-------------------------|----------------------|
|    | #1     | Sólo entrantes | 22-08-2022 12:00:00 | 22-08-2022 17:00:00 | Día                     | 1                    |
|    | #2     | Almuerzo       | 13-02-2024 12:00:00 | 13-02-2024 14:00:00 | Día                     | 30-04-2024 14:00:00  |

1



Se te pedirá que confirmes tu acción para asegurarte de que no borras el elemento por accidente. Pulsa **Eliminar**, para confirmar tu acción.



**DISH POS** v3.15.3 (V) booq Demo ES Dish Support Demo Dish

« Minimizar menú

Panel de control

Artículos

- Productos
- Grupos de productos
- Niveles de precios
- Menús
- Menú del día
- Menús de opciones
- Gestión de precios
- Periodos
- Promociones

Finanzas General Pago Autoservicio

### Periodos (2 periodos)

Mostrar 50 Registros [+ Añadir periodo](#)

| ID | Nombre         | Inicio              | Fin                 | Tipo de repetición | Intervalo de repetición | Fin de la repetición |
|----|----------------|---------------------|---------------------|--------------------|-------------------------|----------------------|
| #1 | Sólo entrantes | 22-08-2022 12:00:00 | 22-08-2022 17:00:00 | Día                | 1                       |                      |
| #2 | Almuerzo       | 13-02-2024 12:00:00 | 13-02-2024 14:00:00 | Día                | 1                       | 30-04-2024 14:00:00  |

¿Seguro que quieres eliminar el artículo seleccionado?

1



Ya está. Has completado el tutorial y ahora sabes cómo añadir restricciones horarias a tus menús.

DISH POS v3.15.3 Demo ES Dish Support Demo Dish

<< Minimizar menú

Panel de control

Artículos

- Productos
- Grupos de productos
- Niveles de precios
- Menús
- Menú del día
- Menús de opciones
- Gestión de precios
- Periodos
- Promociones

Finanzas

General

Pago

Autoservicio

### Periodos (2 periodos)

Mostrar 50 Registros [+ Añadir periodo](#)

| ID | Nombre         | Inicio              | Fin                 | Tipo de repetición | Intervalo de repetición | Fin de la repetición |
|----|----------------|---------------------|---------------------|--------------------|-------------------------|----------------------|
| #1 | Sólo entrantes | 22-08-2022 12:00:00 | 22-08-2022 17:00:00 | Día                | 1                       |                      |

1



Escanee para ir al reproductor interactivo