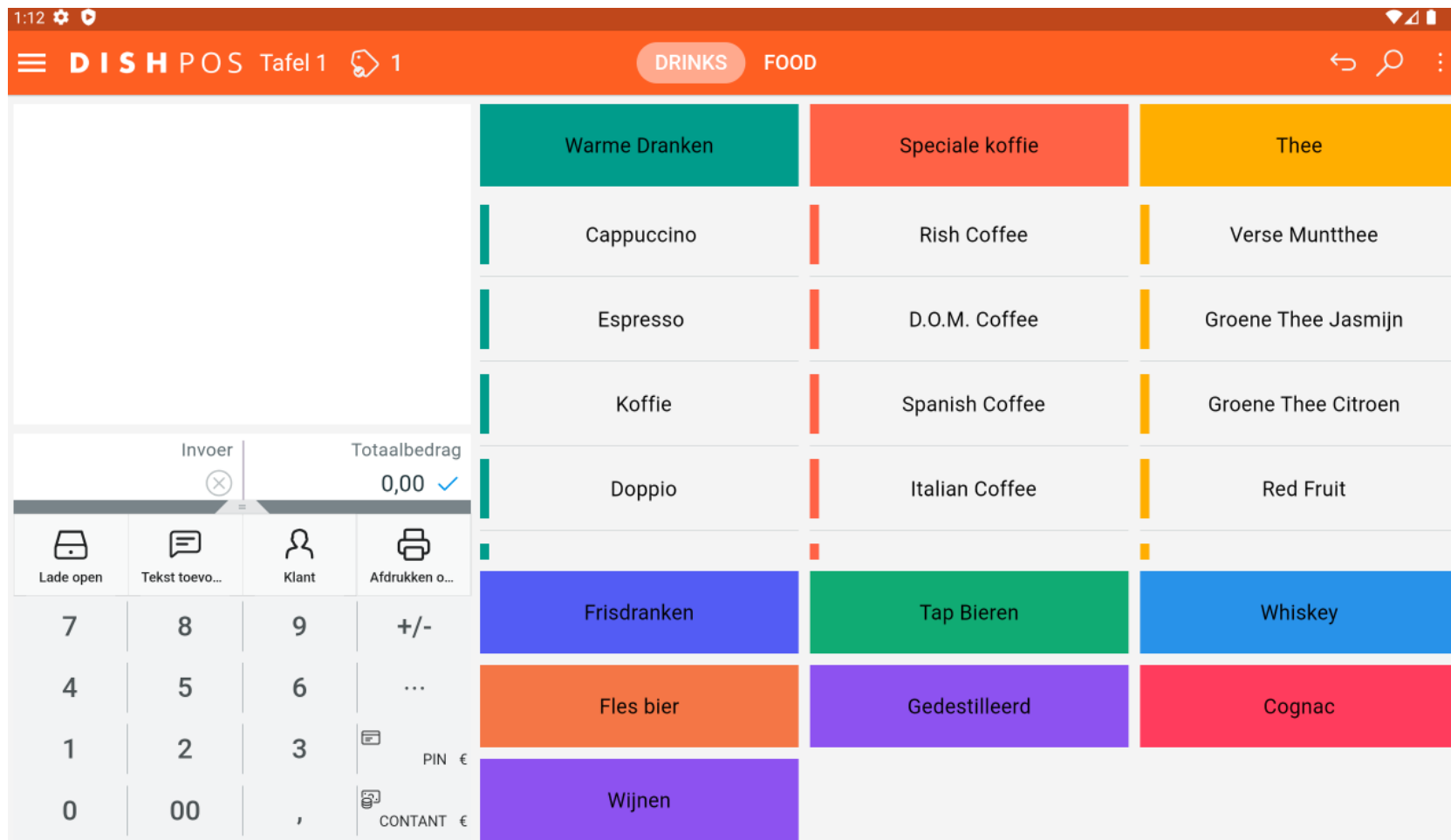




Welkom bij de DISH POS app. In deze tutorial geven we je een overzicht van de algemene functies voor een open tafel.



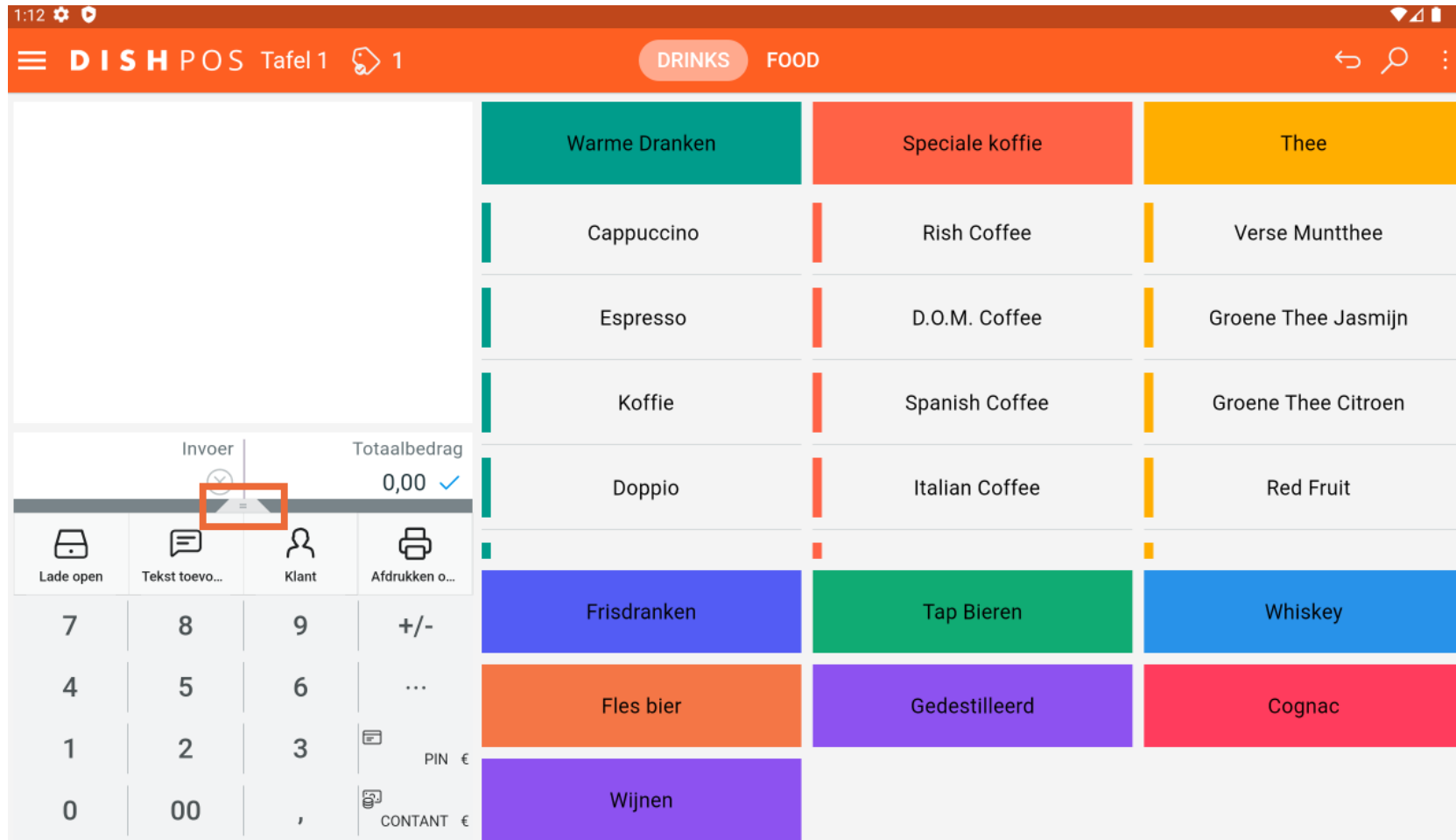
- Boven het invoerveld staan extra functies. **Opmerking: Deze kunnen worden uitgeschakeld in de Backoffice.**

The screenshot shows the DISH POS interface for 'Tafel 1'. The top bar includes the time '1:12', a settings icon, and the 'DISH POS' logo. Below the bar, there are tabs for 'DRINKS' and 'FOOD'. The main area displays a grid of menu items categorized into 'Warme Dranken', 'Speciale koffie', 'Thee', 'Frisdranken', 'Tap Bieren', 'Whiskey', 'Fles bier', 'Gedestilleerd', 'Cognac', and 'Wijnen'. At the bottom, there is a numeric keypad and a toolbar with four icons: 'Lade open', 'Tekst toevoegen', 'Klant', and 'Afdrukken o...'. These four icons are highlighted with a red rectangular box.

DISH POS Tafel 1				DRINKS	FOOD	
				Warme Dranken	Speciale koffie	Thee
				Cappuccino	Rish Coffee	Verse Muntthee
				Espresso	D.O.M. Coffee	Groene Thee Jasmijn
				Koffie	Spanish Coffee	Groene Thee Citroen
				Doppio	Italian Coffee	Red Fruit
				Frisdranken	Tap Bieren	Whiskey
				Fles bier	Gedestilleerd	Cognac
				Wijnen		

Invoer: Totaalbedrag: 0,00 ✓
 Lade open | Tekst toevoegen | Klant | Afdrukken o...

📱 Sleep het bedieningselement omhoog om de extra functies uit te breiden.



Dan worden alle functies weergegeven.

The screenshot shows the DISH POS interface for 'Tafel 1'. The top bar is orange and contains the 'DISH POS' logo, 'Tafel 1', and tabs for 'DRINKS' and 'FOOD'. Below the top bar is a grid of menu items categorized into 'Warme Dranken', 'Speciale koffie', 'Thee', 'Frisdranken', 'Tap Bieren', 'Whiskey', 'Fles bier', 'Gedestilleerd', 'Cognac', and 'Wijnen'. A sidebar on the left contains a grid of service functions, which is highlighted with a red border. The sidebar also includes a numeric keypad and a payment section with 'PIN €' and 'CONTANT €' options.

DISH POS Tafel 1				DRINKS	FOOD	
				Warme Dranken	Speciale koffie	Thee
				Cappuccino	Rish Coffee	Verse Muntthee
				Espresso	D.O.M. Coffee	Groene Thee Jasmijn
				Koffie	Spanish Coffee	Groene Thee Citroen
				Doppio	Italian Coffee	Red Fruit
				Frisdranken	Tap Bieren	Whiskey
				Fles bier	Gedestilleerd	Cognac
				Wijnen		

Invoer				Totaalbedrag
[Close]				0,00 ✓
Lade open	Tekst toevo...	Klant	Afdrukken o...	
Aantal gasten	Prijslijn	Pager num...	Selecteer taf...	
XAFAX opw...	Bezorgtijd	Afhaaltijd	...	

7	8	9	+/-
4	5	6	...
1	2	3	PIN €
0	00	,	CONTANT €

Door op **Lade openen** te tikken wordt de lade geopend die is aangesloten op je kassasysteem.

The screenshot shows the DISH POS interface for 'Tafel 1'. The top bar is orange and contains the 'DISH POS' logo, 'Tafel 1', and navigation options for 'DRINKS' and 'FOOD'. Below the top bar is a grid of menu items categorized into 'Warme Dranken', 'Speciale koffie', and 'Thee'. A central panel contains a numeric keypad (0-9, +/-, *, /) and function buttons like 'Lade open', 'Tekst toevoegen', 'Klant', 'Afdrukken', etc. The 'Lade open' button is highlighted with a red border. At the bottom, there are buttons for 'Frisdranken', 'Tap Bieren', 'Whiskey', 'Fles bier', 'Gedestilleerd', and 'Cognac'.

- Raak **Tekst toevoegen** aan om een tekst toe te voegen aan een tafel. Deze wordt ook weergegeven op het faciliteiten overzicht

The screenshot shows the DISH POS interface for 'Tafel 1'. The top bar includes the DISH POS logo, 'Tafel 1', and tabs for 'DRINKS' and 'FOOD'. The main area is a menu grid with categories like 'Warme Dranken', 'Speciale koffie', 'Thee', 'Frisdranken', 'Tap Bieren', 'Whiskey', 'Fles bier', 'Gedestilleerd', and 'Cognac'. A control panel on the left contains various icons, with 'Tekst toevoegen' highlighted in a red box. The bottom section shows a numeric keypad and payment options like 'PIN €' and 'CONTANT €'.

Om een klant aan de bestelling toe te wijzen, tik je op **Klanten**.

The screenshot shows the DISH POS interface for 'Tafel 1'. The top bar includes the DISH POS logo, 'Tafel 1', and category tabs for 'DRINKS' and 'FOOD'. The main menu is a grid of items categorized by color: Warme Dranken (green), Speciale koffie (red), Thee (yellow), Frisdranken (blue), Tap Bieren (green), Whiskey (blue), Fles bier (orange), Gedestilleerd (purple), and Cognac (pink). A control panel on the left contains various icons for order management, with the 'Klant' icon (a person) highlighted by a red box. Below the control panel is a numeric keypad and a payment section with 'PIN €' and 'CONTANT €' options.

Invoer				Totaalbedrag
0,00				0,00 ✓
Lade open	Tekst toevo...	Klant	Afdrukken o...	
Aantal gasten	Prijslijn	Pager num...	Selecteer taf...	
XAFAX opw...	Bezorgtijd	Afhaaltijd	...	
7	8	9	+/-	
4	5	6	...	
1	2	3	PIN €	
0	00	,	CONTANT €	

Om een tussentijdse bon af te drukken, tik je op **Afdrukken**.

The screenshot shows the DISH POS interface for 'Tafel 1'. The top bar is orange and contains the 'DISH POS' logo, 'Tafel 1', and category buttons for 'DRINKS' and 'FOOD'. Below the bar is a menu grid with categories: 'Warme Dranken', 'Speciale koffie', 'Thee', 'Frisdranken', 'Tap Bieren', 'Whiskey', 'Fles bier', 'Gedestilleerd', 'Cognac', and 'Wijnen'. On the left side, there is a control panel with various icons and buttons. The 'Afdrukken o...' button, which has a printer icon, is highlighted with a red border. Other buttons include 'Lade open', 'Tekst toevo...', 'Klant', 'Aantal gasten', 'Prijzlijn', 'Pager num...', 'Selecteer taf...', 'XAFAX opw...', 'Bezorgtijd', and 'Afhaaltijd'. At the bottom of the control panel, there is a numeric keypad and payment options like 'PIN €' and 'CONTANT €'. The top status bar shows the time '1:12' and system icons.

Door op **Aantal gasten** te tikken, kun je het aantal gasten toevoegen aan een tafel/faciliteit.

The screenshot shows the DISH POS interface for 'Tafel 1'. The top bar is orange and contains the 'DISH POS' logo, 'Tafel 1', and navigation icons. Below the bar is a grid of menu items categorized into 'Warme Dranken', 'Speciale koffie', 'Thee', 'Frisdranken', 'Tap Bieren', 'Whiskey', 'Fles bier', 'Gedestilleerd', 'Cognac', and 'Wijnen'. On the left side, there is a control panel with various icons. The 'Aantal gasten' icon, which shows two people, is highlighted with a red rectangular box. Other icons include 'Lade open', 'Tekst toevo...', 'Klant', 'Afdrukken o...', 'Prijslijn', 'Pager num...', 'Selecteer taf...', 'XAFAX opw...', 'Bezorgtijd', and 'Afhaaltijd'. At the bottom left, there is a numeric keypad with digits 7, 8, 9, +/-, 4, 5, 6, ..., 1, 2, 3, and 0, 00, along with 'PIN €' and 'CONTANT €' options. The top right corner shows the time '1:12' and system status icons.

⌚ Raak **Prijslijn** aan om de prijslijn handmatig te wijzigen of terug te schakelen naar de normale prijs.

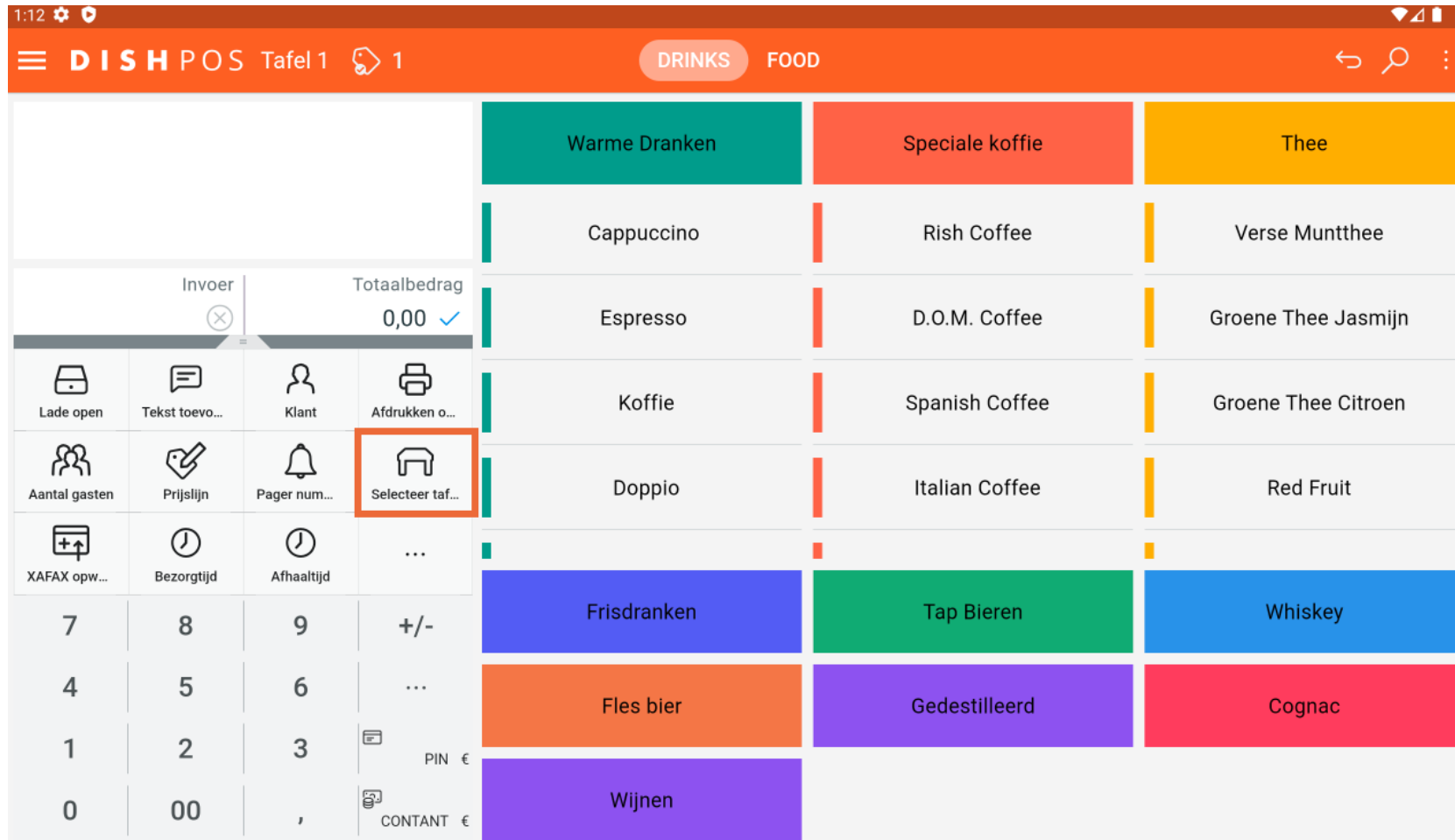
The screenshot shows the DISH POS interface for 'Tafel 1'. The top bar includes the DISH POS logo, 'Tafel 1', and category tabs for 'DRINKS' and 'FOOD'. The main menu is a grid of items categorized into 'Warme Dranken', 'Speciale koffie', 'Thee', 'Frisdranken', 'Tap Bieren', 'Whiskey', 'Fles bier', 'Gedestilleerd', 'Cognac', and 'Wijnen'. A control panel on the left contains various icons for functions like 'Lade open', 'Tekst toevoegen', 'Klant', 'Afdrukken', 'Aantal gasten', 'Prijslijn' (highlighted with a red box), 'Pager nummer', 'Selecteer tafel', 'XAFAX opwekken', 'Bezorgtijd', and 'Afhaaltijd'. At the bottom, there is a numeric keypad and payment options for 'PIN' and 'CONTANT'.

- Om een pager aan de bestelling toe te wijzen, tik je op **Pager nummer**. **Opmerking: Het pagernummer wordt afgedrukt op de rekening en de productiebon.**

The screenshot shows the DISH POS interface for 'Tafel 1'. The top bar includes the DISH POS logo, 'Tafel 1', and navigation options for 'DRINKS' and 'FOOD'. The main area is a menu grid with categories like 'Warme Dranken', 'Speciale koffie', 'Thee', 'Frisdranken', 'Tap Bieren', 'Whiskey', 'Fles bier', 'Gedestilleerd', 'Cognac', and 'Wijnen'. A control panel on the left contains various icons for functions like 'Lade open', 'Tekst toevoegen', 'Klant', 'Afdrukken', 'Aantal gasten', 'Prijzlijst', 'Pager num...', 'Selecteer tafel', 'XAFAX opw...', 'Bezorgtijd', and 'Afhaaltijd'. The 'Pager num...' button is highlighted with a red box.

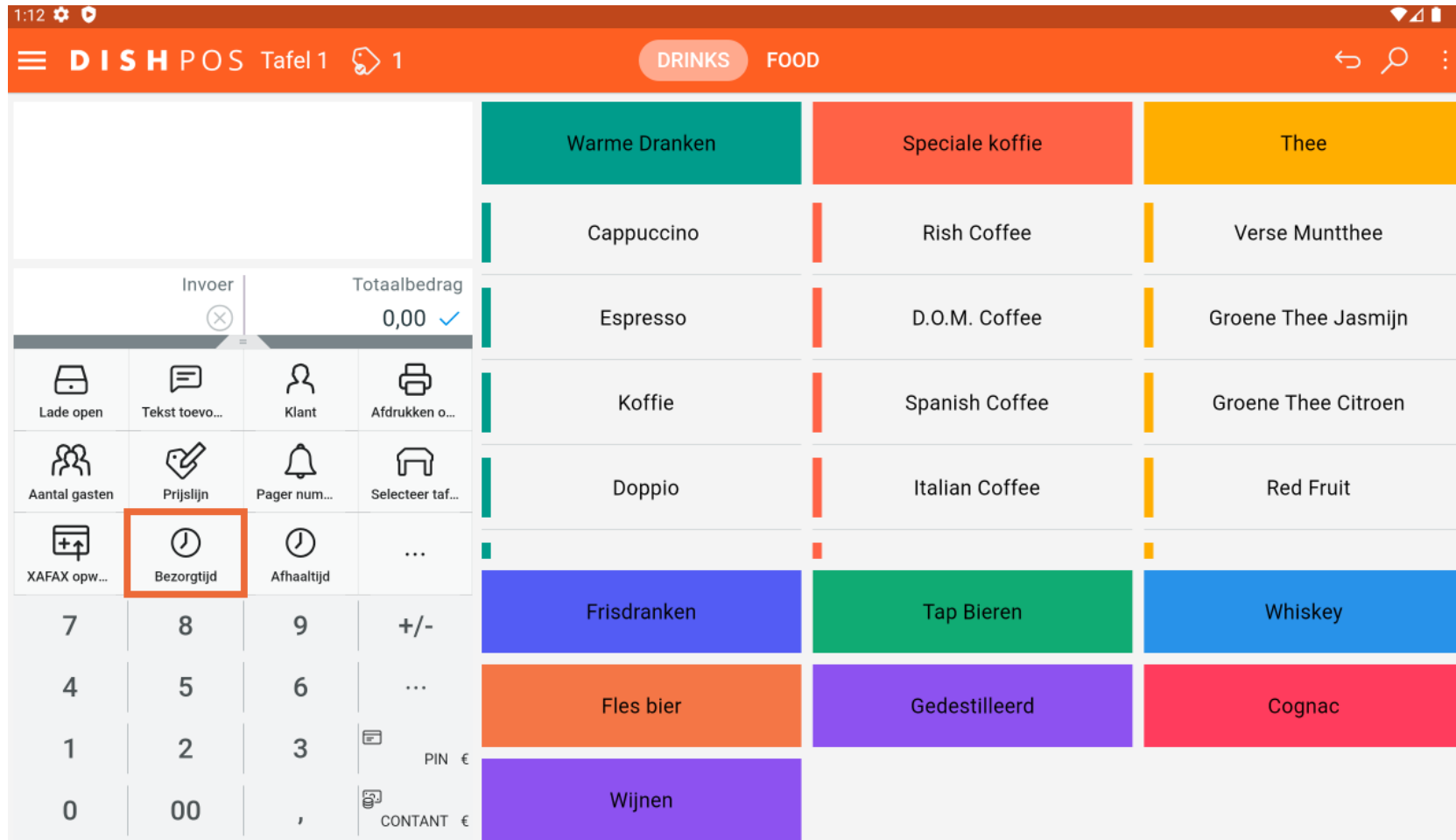
Invoer				Totaalbedrag
[Close]				0,00 ✓
Lade open	Tekst toevo...	Klant	Afdrukken o...	
Aantal gasten	Prijzlijst	Pager num...	Selecteer taf...	
XAFAX opw...	Bezorgtijd	Afhaaltijd	...	
7	8	9	+/-	
4	5	6	...	
1	2	3	PIN €	
0	00	,	CONTANT €	

Om de huidige tafel te wisselen, raak je **Selecteer tafel** aan.



The screenshot shows the DISH POS interface for 'Tafel 1'. The top bar is orange and contains the 'DISH POS' logo, 'Tafel 1', and navigation options for 'DRINKS' and 'FOOD'. Below the top bar is a grid of menu items categorized into 'Warme Dranken', 'Speciale koffie', and 'Thee'. A central control panel contains various icons for functions like 'Lade open', 'Tekst toevoegen', 'Klant', 'Afdrukken', 'Aantal gasten', 'Prijzlijst', 'Pager nummer', and 'Selecteer tafel...'. The 'Selecteer tafel...' button is highlighted with a red border. Below the control panel is a numeric keypad with digits 0-9, a decimal point, and a +/- sign. The bottom of the screen shows payment options for 'PIN' and 'CONTANT'.

Tik op **Bezorgtijd** om een bezorgtijd toe te voegen die op de productiebon wordt afgedrukt.



The screenshot shows the DISH POS interface for 'Tafel 1'. The top bar is orange and contains the 'DISH POS' logo, 'Tafel 1', and navigation icons. Below the bar, there are three main sections: a left sidebar with utility buttons, a central menu grid, and a bottom numeric keypad.

The left sidebar contains the following buttons:

- Lade open
- Tekst toevoegen
- Klant
- Afdrukken o...
- Aantal gasten
- Prijslijst
- Pager num...
- Selecteer taf...
- XAFAX opw...
- Bezorgtijd** (highlighted with a red box)
- Afhaaltijd
- ...

The central menu grid is divided into several categories:

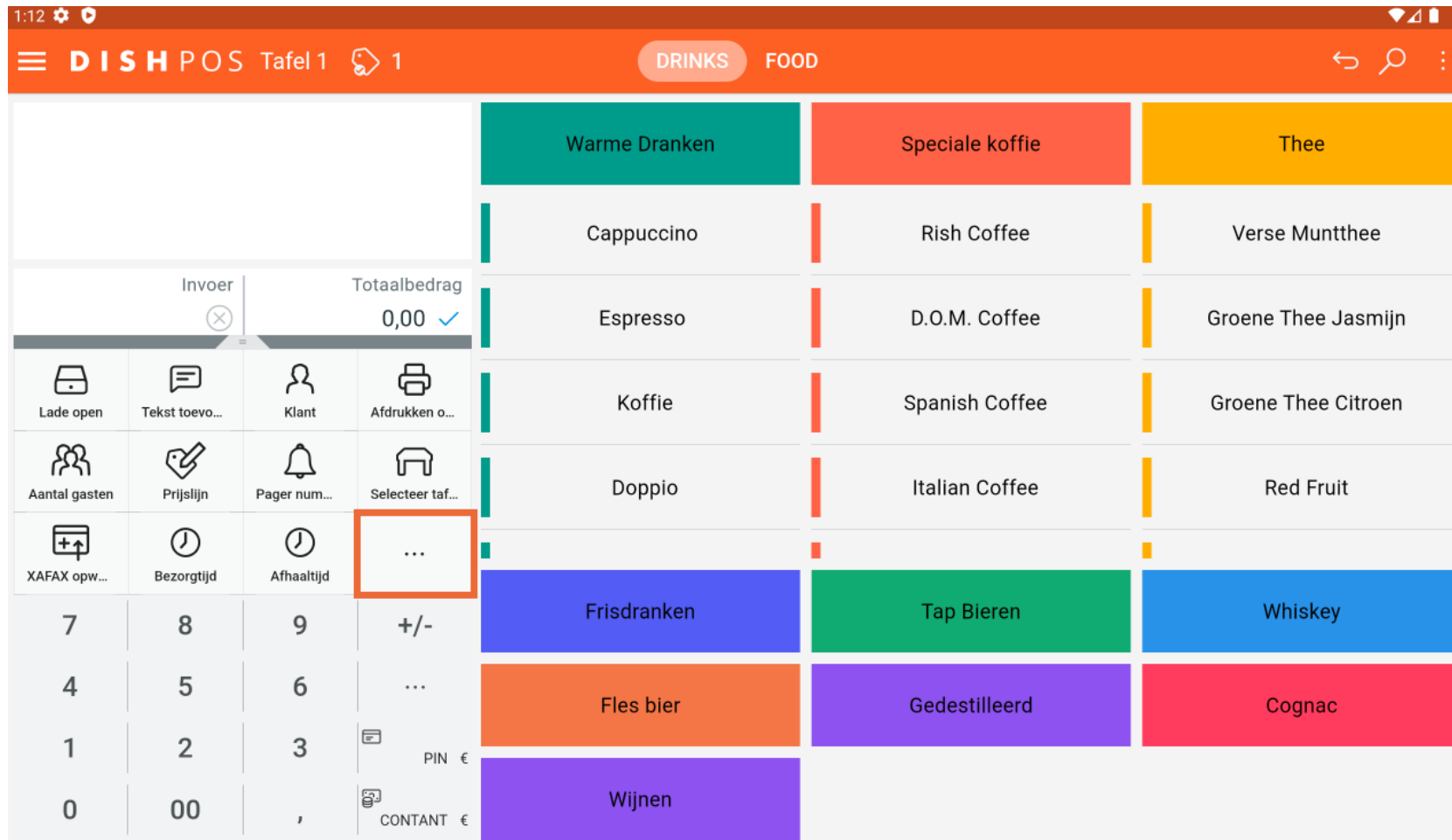
- Warme Dranken** (Teal header): Cappuccino, Espresso, Koffie, Doppio
- Speciale koffie** (Red header): Rish Coffee, D.O.M. Coffee, Spanish Coffee, Italian Coffee
- Thee** (Yellow header): Verse Muntthee, Groene Thee Jasmijn, Groene Thee Citroen, Red Fruit
- Frisdranken** (Blue header): Tap Bieren
- Fles bier** (Orange header): Gedestilleerd
- Whiskey** (Blue header): Cognac
- Wijnen** (Purple header)

The bottom section contains a numeric keypad with digits 0-9, a decimal point, and a +/- sign. To the right of the keypad are labels for 'PIN €' and 'CONTANT €'.

Tik op **Afhaaltijd** om een afhaaltijd toe te voegen die op de productiebon wordt afgedrukt.

The screenshot shows the DISH POS interface for 'Tafel 1'. The top bar includes the DISH POS logo, 'Tafel 1', and tabs for 'DRINKS' and 'FOOD'. The main area is a grid of menu items categorized into 'Warme Dranken', 'Speciale koffie', 'Thee', 'Frisdranken', 'Tap Bieren', 'Whiskey', 'Fles bier', 'Gedestilleerd', 'Cognac', and 'Wijnen'. A control panel on the left contains various icons for functions like 'Lade open', 'Tekst toevoegen', 'Klant', 'Afdrukken', 'Aantal gasten', 'Prijzlijst', 'Pager nummer', 'Selecteer tafel', 'XAFAX opwekken', 'Bezorgtijd', and 'Afhaaltijd'. The 'Afhaaltijd' button is highlighted with a red box. The bottom of the screen shows a numeric keypad and payment options like 'PIN €' and 'CONTANT €'.

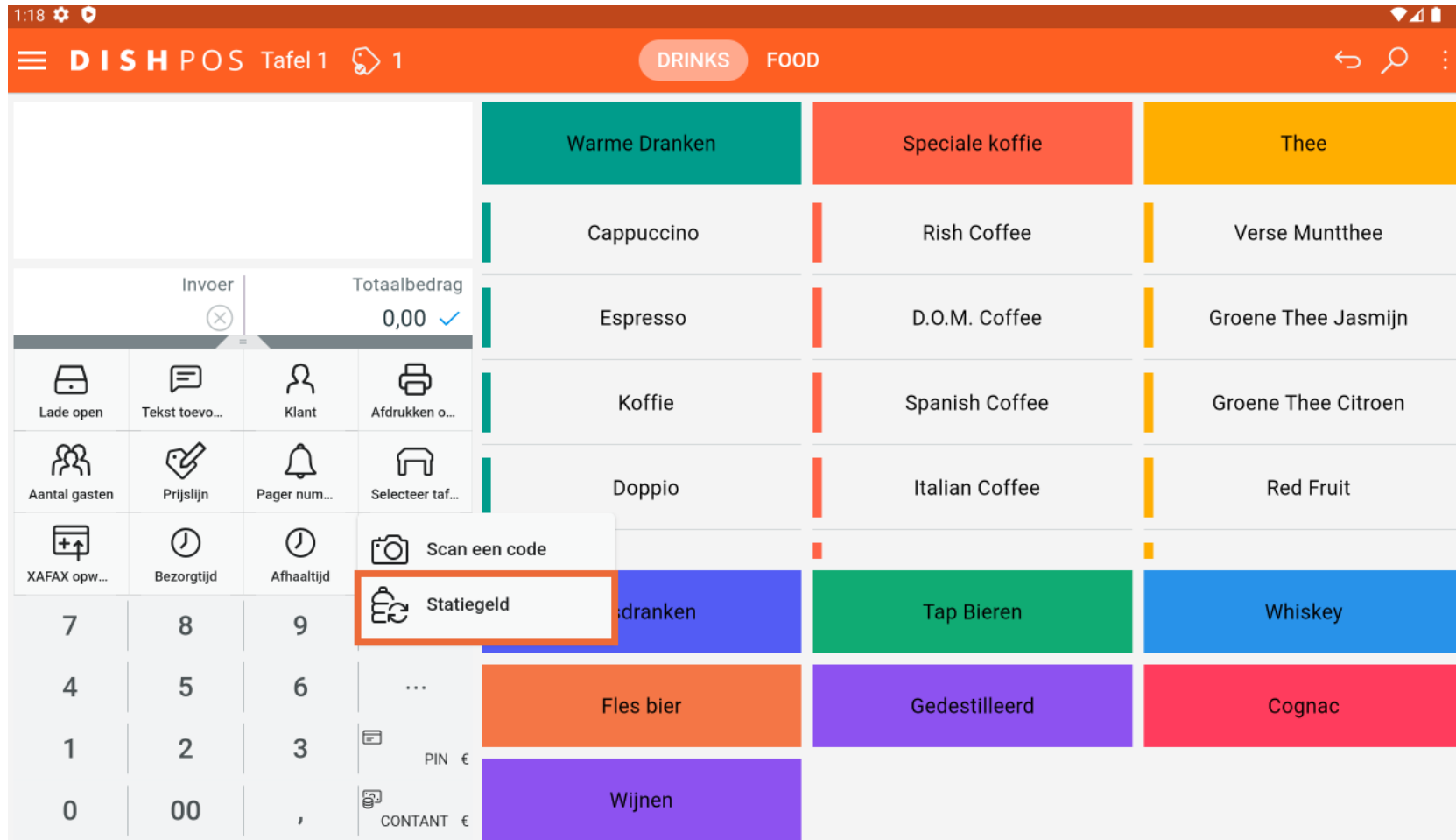
- Door op de **drie puntjes** te tikken, worden optioneel nog functies weergegeven die niet standaard in het uitgebreide menu passen.



The screenshot shows the DISH POS interface for 'Tafel 1'. The top bar is orange and contains the 'DISH POS' logo, 'Tafel 1', and tabs for 'DRINKS' and 'FOOD'. Below the top bar is a grid of menu items. The grid is divided into sections: 'Warme Dranken' (Warm Drinks), 'Speciale koffie' (Special Coffee), 'Thee' (Tea), 'Frisdranken' (Soft Drinks), 'Tap Bieren' (Tap Beers), 'Whiskey', 'Fles bier' (Bottle Beer), 'Gedestilleerd' (Distilled), and 'Cognac'. A red box highlights a 'three dots' menu icon in the bottom right corner of the grid, indicating that additional functions are available when this icon is tapped.

Invoer				Totaalbedrag
[Close]				0,00 ✓
Lade open	Tekst toevo...	Klant	Afdrukken o...	
Aantal gasten	Prijslijst	Pager num...	Selecteer taf...	
XAFAX opw...	Bezorgtijd	Afhaaltijd	...	
7	8	9	+/-	
4	5	6	...	
1	2	3	PIN €	
0	00	,	CONTANT €	

Om Statiegeld in te nemen, tik je op **Statiegeld retour**.





Dat was het. Je hebt de tutorial afgerond en hebt nu een overzicht van de meeste algemene functies voor een open tafel.

The screenshot shows the DISH POS interface for 'Tafel 1'. The top bar is orange and contains the 'DISH POS' logo, 'Tafel 1', and tabs for 'DRINKS' and 'FOOD'. Below the top bar is a menu grid with various drink categories and items. On the left side, there is a numeric keypad and a section for order management functions.

Invoer				Totaalbedrag
[Close]				0,00 ✓
Lade open	Tekst toevo...	Klant	Afdrukken o...	
Aantal gasten	Prijslijst	Pager num...	Selecteer taf...	
XAFAX opw...	Bezorgtijd	Afhaaltijd	...	
7	8	9	+/-	
4	5	6	...	
1	2	3	PIN €	
0	00	,	CONTANT €	

Warme Dranken	Speciale koffie	Thee
Cappuccino	Rish Coffee	Verse Muntthee
Espresso	D.O.M. Coffee	Groene Thee Jasmijn
Koffie	Spanish Coffee	Groene Thee Citroen
Doppio	Italian Coffee	Red Fruit
Frisdranken	Tap Bieren	Whiskey
Fles bier	Gedestilleerd	Cognac
Wijnen		



Scan om naar de interactieve speler te gaan