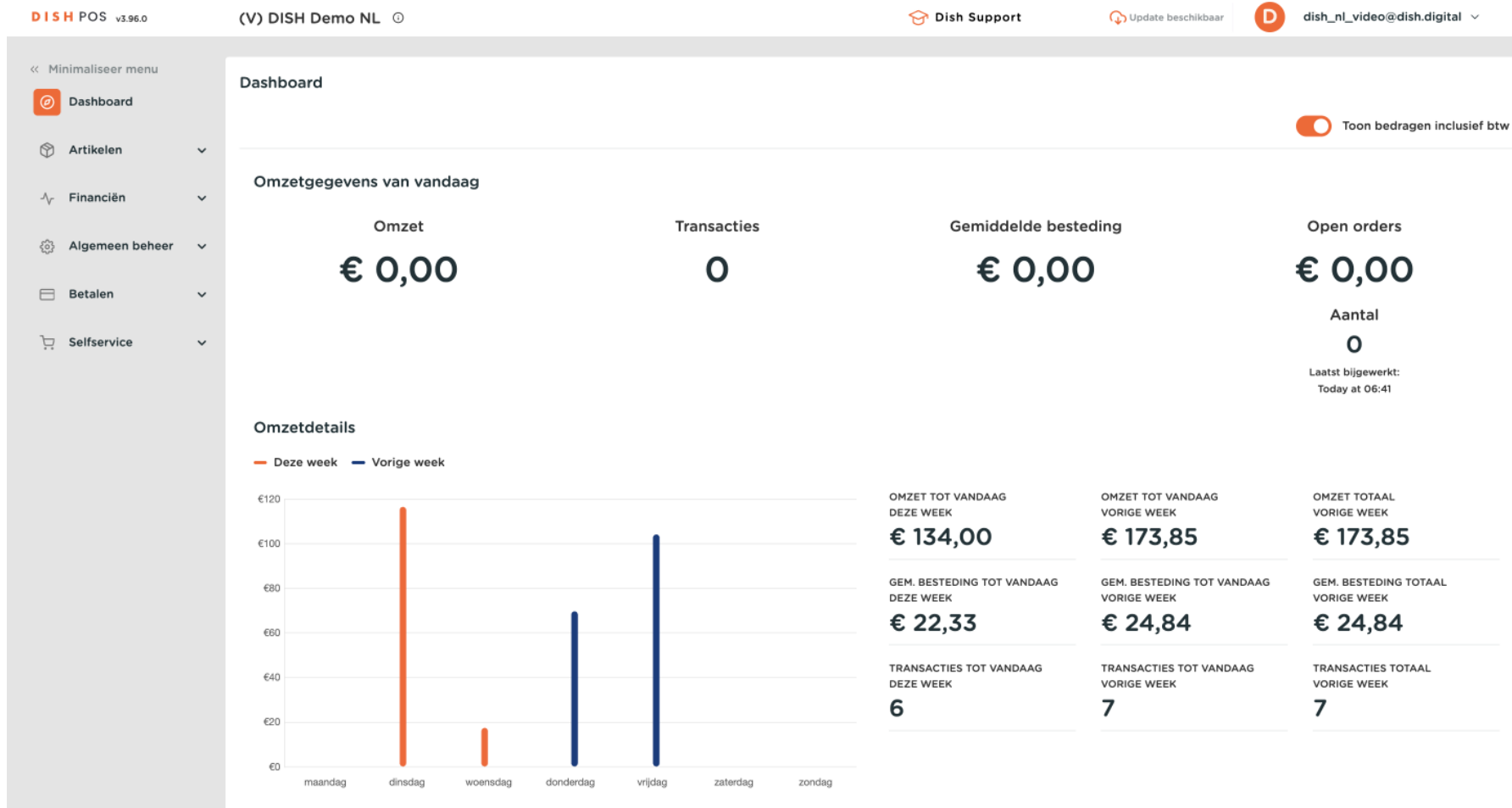




Welkom op het DISH POS dashboard. In deze handleiding laten we je zien hoe je standaard een QR-code voor betalingen kunt afdrukken.





Klik eerst op **Algemeen beheer**.

DISH POS v3.96.0 (V) DISH Demo NL Dish Support Update beschikbaar dish_nl_video@dish.digital

Minimaliseer menu

- Dashboard
- Artikelen
- Financiën
- Algemeen beheer**
- Betalen
- Selfservice

Dashboard Toon bedragen inclusief btw

Omzetgegevens van vandaag

Omzet	Transacties	Gemiddelde besteding	Open orders
€ 0,00	0	€ 0,00	€ 0,00
			Aantal
			0
			Laatst bijgewerkt: Today at 06:41

Omzetdetails

— Deze week — Vorige week

maandag	dinsdag	woensdag	donderdag	vrijdag	zaterdag	zondag
0	115	15	70	105	0	0

OMZET TOT VANDAAG	OMZET TOT VANDAAG	OMZET TOTAAL
DEZE WEEK	VORIGE WEEK	VORIGE WEEK
€ 134,00	€ 173,85	€ 173,85
GEM. BESTEDING TOT VANDAAG	GEM. BESTEDING TOT VANDAAG	GEM. BESTEDING TOTAAL
DEZE WEEK	VORIGE WEEK	VORIGE WEEK
€ 22,33	€ 24,84	€ 24,84
TRANSACTIONEN TOT VANDAAG	TRANSACTIONEN TOT VANDAAG	TRANSACTIONEN TOTAAL
DEZE WEEK	VORIGE WEEK	VORIGE WEEK
6	7	7



Open dan het submenu **Algemeen**.

DISH POS v3.96.0 (V) DISH Demo NL Dish Support Update beschikbaar dish_nl_video@dish.digital

Minimaliseer menu

- Dashboard
- Artikelen
- Financiën
- Algemeen beheer
 - Algemeen**
 - Productiefaciliteiten
 - Faciliteiten
 - Geldlades
 - Printers
 - App links
 - Tafelplattengrond
 - Gebruikers
 - Gebruikersgroepen
 - POS-apparaten
 - Gangen
 - Klanten
 - Valuta
 - Omzetgroepen
 - Vertalingen
 - Verpakkingsprofielen
 - Scan services
- Betalen
- Selfservice

Dashboard ☰ Toon bedragen inclusief btw

Omzetgegevens van vandaag

Omzet € 0,00	Transacties 0	Gemiddelde besteding € 0,00	Open orders € 0,00
			Aantal 0
			Laatst bijgewerkt: Today at 06:41

Omzetdetails

— Deze week — Vorige week

Maatstaf	Deze week	Vorige week	Totaal Vorige week
OMZET TOT VANDAAG	€ 134,00	€ 173,85	€ 173,85
GEM. BESTEDING TOT VANDAAG	€ 22,33	€ 24,84	€ 24,84
TRANSACTIONEN TOT VANDAAG	6	7	7



Gebruik nu het **bewerkingspictogram** van het filiaal waaraan je deze functie wilt toevoegen.


DISH POS v3.96.0 (V) DISH Demo NL Dish Support Update beschikbaar dish_nl_video@dish.digital

Minimaliseer menu

- Dashboard
- Artikelen
- Financiën
- Algemeen beheer**
 - Algemeen
 - Productiefaciliteiten
 - Faciliteiten
 - Geldlades
 - Printers
 - App links
 - Tafelplattegrond
 - Gebruikers
 - Gebruikersgroepen
 - POS-apparaten
 - Gangen
 - Klanten
 - Valuta
 - Omzetgroepen
 - Vertalingen
 - Verpakkingsprofielen
 - Scan services
- Betalen
- Selfservice

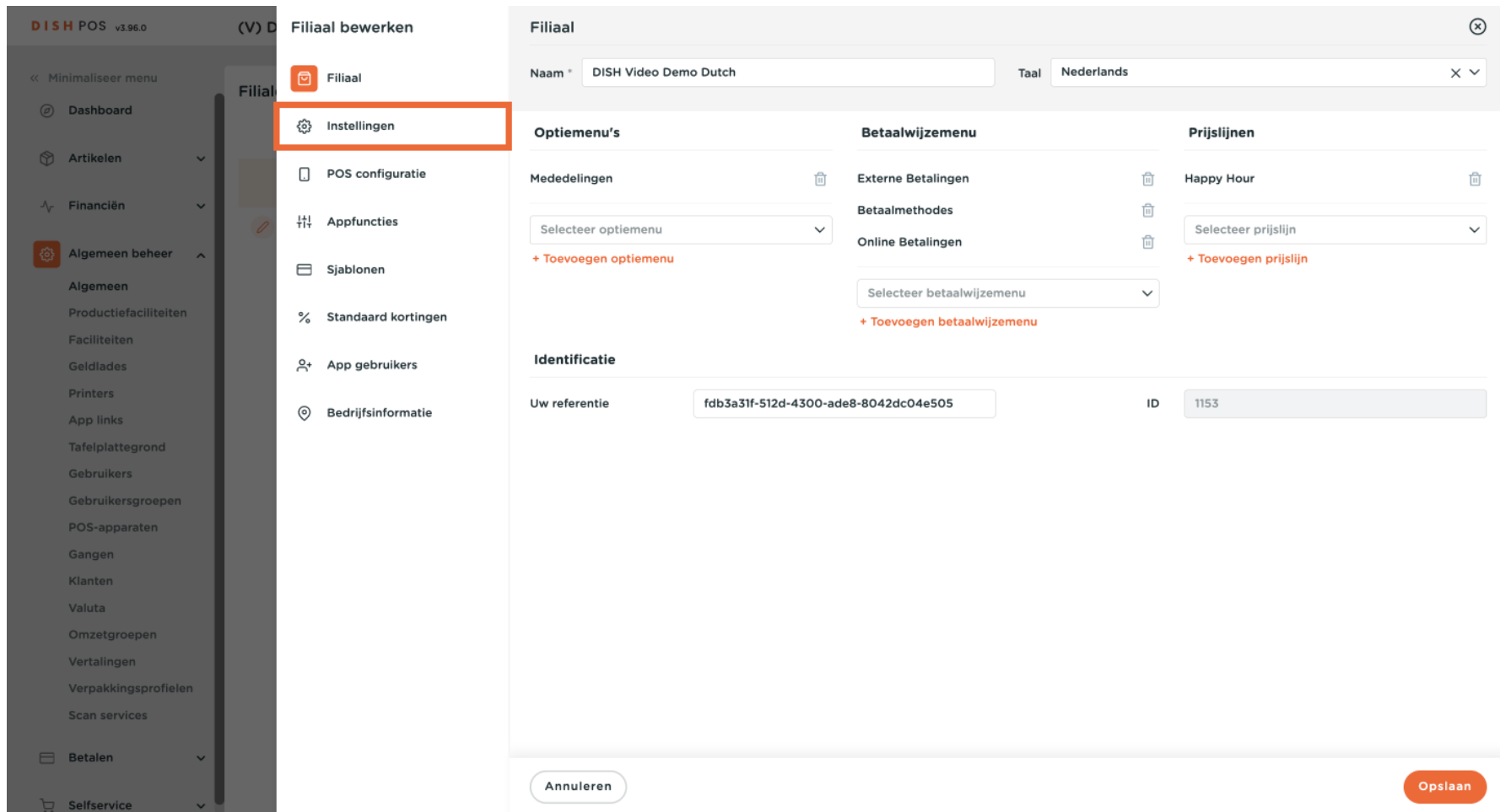
Filialen

Prijisregels normaliseren VERZENDEN

Naam	Huidige versie	Updatestatus	Status verzenden	Laatste verzending
 DISH Video Demo Dutch	v3s220b14	Update beschikbaar (v3s220b16.0)	Update ✓	2025-01-09 14:22



Er wordt een venster geopend waarin je de details van het geselecteerde filiaal kunt aanpassen. Open vervolgens de **Instellingen**.



The screenshot displays the 'Filiaal bewerken' (Edit Branch) interface in the DISH POS system. On the left, a sidebar menu lists various management options, with 'Instellingen' (Settings) highlighted in orange. The main content area shows the following details for the selected branch:

- Naam:** DISH Video Demo Dutch
- Taal:** Nederlands
- Optiemenu's:** A dropdown menu labeled 'Selecteer optiemenu' with a '+ Toevoegen optiemenu' link below it.
- Betaalwijzemenue:** A section containing 'Externe Betalingen', 'Betaalmethodes', and 'Online Betalingen', each with a trash icon and a '+ Toevoegen betaalwijzemenue' link.
- Prijslijnen:** A dropdown menu labeled 'Selecteer prijslijn' with a '+ Toevoegen prijslijn' link below it.
- Identificatie:** 'Uw referentie' (Your reference) is fdb3a31f-512d-4300-ade8-8042dc04e505 and the 'ID' is 1153.

At the bottom of the window, there are two buttons: 'Annuleren' (Cancel) and 'Opslaan' (Save).



Schakel het betreffende **vinkje** in om het afdrukken van de QR code te activeren.

The screenshot displays the 'Instellingen' (Settings) screen for a 'Filiaal' (Branch). The left sidebar shows a navigation menu with 'Algemeen beheer' (General management) expanded. The main content area is divided into three columns: 'Algemene instellingen' (General settings), 'Rekeninginstellingen' (Account settings), and 'Faciliteitinstellingen' (Facility settings). Under 'Algemene instellingen', the 'Gebruik geldladediensten' (Use card services) checkbox is checked. Under 'Productiebon instellingen' (Production receipt settings), there is a dropdown for 'Gedeelde product details' (Shared product details). The 'DISH POS Payment QR bon settings' section contains a checkbox labeled 'Print eerste ronde QR bon' (Print first round QR receipt), which is highlighted with a red square. Below this section, there are two text input fields: 'Rekening voettekst' (Account footer text) and 'Tussenrekening voettekst' (Interim account footer text). At the bottom of the settings screen, there are two buttons: 'Annuleren' (Cancel) and 'Opslaan' (Save).



Je kunt dan de standaardprinter voor die QR codes aanpassen. Zet gewoon het overeenstemmende **vinkje** aan.

The screenshot shows the 'Instellingen' (Settings) window for a branch named 'DISH Video Demo Dutch'. The interface is divided into three main sections: 'Algemene instellingen', 'Rekeninginstellingen', and 'Faciliteitinstellingen'. In the 'DISH POS Payment QR bon settings' section, the checkbox 'Print eerste ronde QR bon' is checked. Below this, under 'Printersselectie', the radio button for 'POS-apparaat printer' is selected and highlighted with a red box, while 'Vaste printer' is unselected. The 'Faciliteitinstellingen' section shows two 'Faciliteit verkleuringstijd' settings with values of 5 and 10. At the bottom of the settings window, there are 'Annuleren' and 'Opslaan' buttons.



Als je de optie van een vaste printer hebt geselecteerd, moet je de betreffende printer instellen. Gebruik hiervoor het bijbehorende **vervolgkeuzemenu**.

The screenshot shows the 'Instellingen' (Settings) window for a branch named 'DISH Video Demo Dutch'. The 'Printersselectie' (Printer selection) section is highlighted with a red box. It contains two radio buttons: 'POS-apparaat printer' (unselected) and 'Vaste printer' (selected). Below the 'Vaste printer' option is a dropdown menu labeled 'Vaste printer *' which is also highlighted with a red box, indicating it is the 'vervolgkeuzemenu' (follow-up selection menu) mentioned in the text.

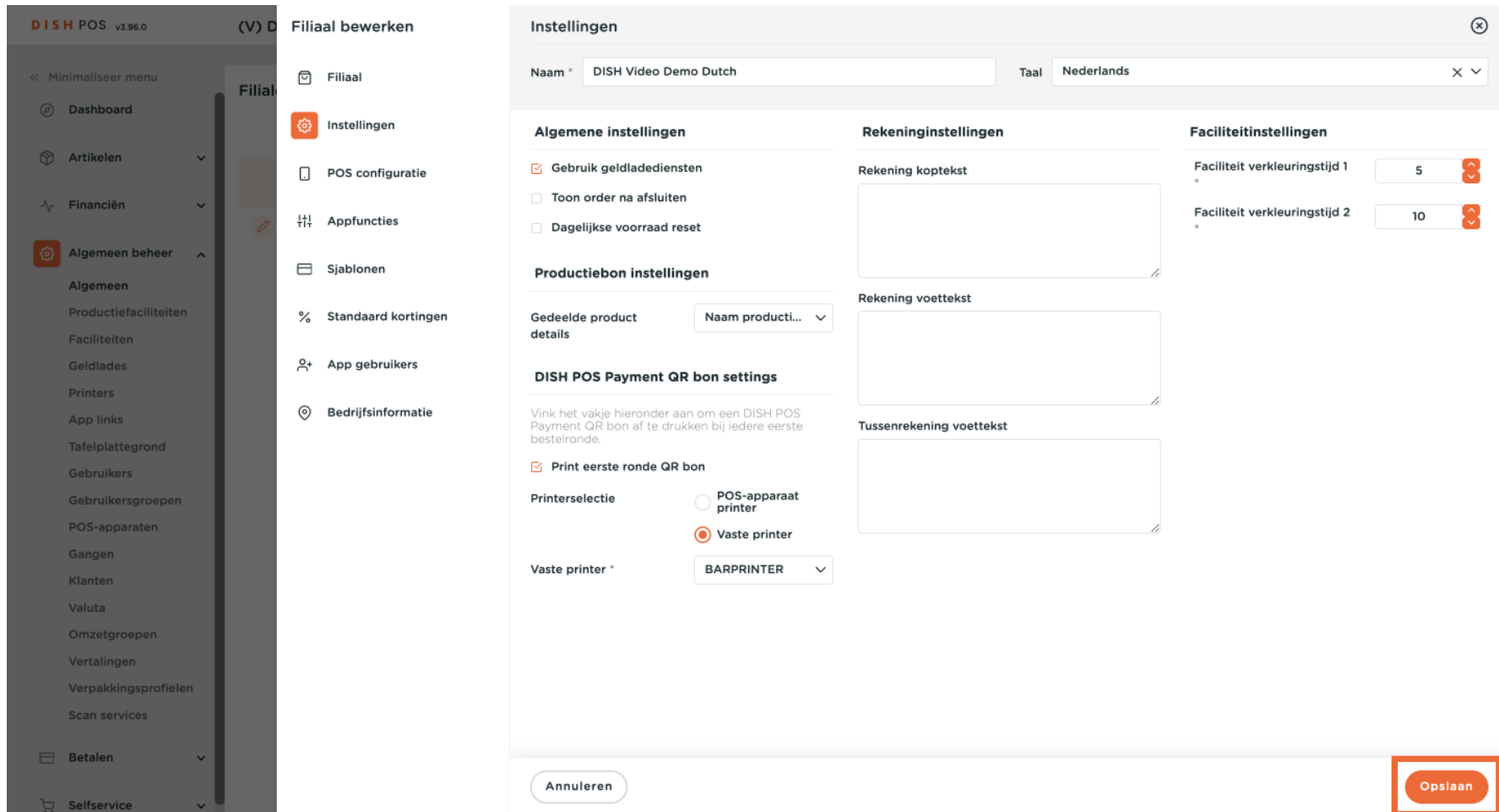
Other settings visible include:

- Algemene instellingen:**
 - Gebruik geldladediensten
 - Toon order na afsluiten
 - Dagelijkse voorraad reset
- Productiebon instellingen:**
 - Gedeelde product details:
- DISH POS Payment QR bon settings:**
 - Print eerste ronde QR bon
- Rekeninginstellingen:**
 - Rekening koptekst:
 - Rekening voettekst:
 - Tussenrekening voettekst:
- Faciliteitinstellingen:**
 - Faciliteit verkleuringstijd 1:
 - Faciliteit verkleuringstijd 2:

Buttons at the bottom: 'Annuleren' (Cancel) and 'Opslaan' (Save).



Zodra je alles hebt ingesteld, klik je op **Opslaan** om de wijzigingen toe te passen.



DISH POS v3.96.0 (V) D Filiaal bewerken

Naam * DISH Video Demo Dutch Taal Nederlands

Algemene instellingen

- Gebruik geldladediensten
- Toon order na afsluiten
- Dagelijkse voorraad reset

Productiebon instellingen

Gedeelde product details:

DISH POS Payment QR bon settings

Vink het vakje hieronder aan om een DISH POS Payment QR bon af te drukken bij iedere eerste bestelronde.

Print eerste ronde QR bon

Printersselectie: POS-apparaat printer, Vaste printer

Vaste printer *:

Rekeninginstellingen

Rekening koptekst:

Rekening voettekst:

Tussenrekening voettekst:

Faciliteitinstellingen

Faciliteit verkleuringstijd 1:

Faciliteit verkleuringstijd 2:

Annuleren **Opslaan**



Je hebt de tutorial voltooid en weet nu hoe je standaard een QR-code voor betalingen kunt afdrukken. Houd er rekening mee dat, aangezien er wijzigingen zijn aangebracht, je deze naar je systeem moet sturen door naar de algemene instellingen te gaan.




DISH POS v3.96.0 (V) DISH Demo NL Dish Support Update beschikbaar dish_nl_video@dish.digital

Minimaliseer menu

- Dashboard
- Artikelen
- Financiën
- Algemeen beheer**
 - Algemeen
 - Productiefaciliteiten
 - Faciliteiten
 - Geldlades
 - Printers
 - App links
 - Tafelplattegrond
 - Gebruikers
 - Gebruikersgroepen
 - POS-apparaten
 - Gangen
 - Klanten
 - Valuta
 - Omzetgroepen
 - Vertalingen
 - Verpakkingsprofielen
 - Scan services
- Betalen
- Selfservice

Filialen

Prijsgereguleer normaliseren VERZENDEN

Naam	Huidige versie	Updatestatus	Status verzenden	Laatste verzending
 DISH Video Demo Dutch	v3s220b14	● Update beschikbaar (v3s220b16.0) 		2025-01-09 14:22



Scan om naar de interactieve speler te gaan