



Witamy w **panelu rezerwacji DISH**. W tym samouczku przedstawimy Ci przegląd funkcji raportów.

DISH RESERVATION Test Bistro Training

Have a walk-in customer? Received a reservation request over phone / email? Don't forget to add it to your reservation book! [WALK-IN](#) [ADD RESERVATION](#)

Fri, 22 Sep - Fri, 22 Sep

There is **1** active limit configured for the selected time period [Show more](#)

All Completed Upcoming Cancelled 📅 1 👤 3 🍴 1/50

Fri, 22/09/2023

02:45 PM	Doe, John	3 guest(s)	1-2 (Restaurant)	Confirmed
----------	-----------	------------	------------------	-----------

Allergies: Peanuts

[Print](#)

Too many guests in house? Pause online reservations

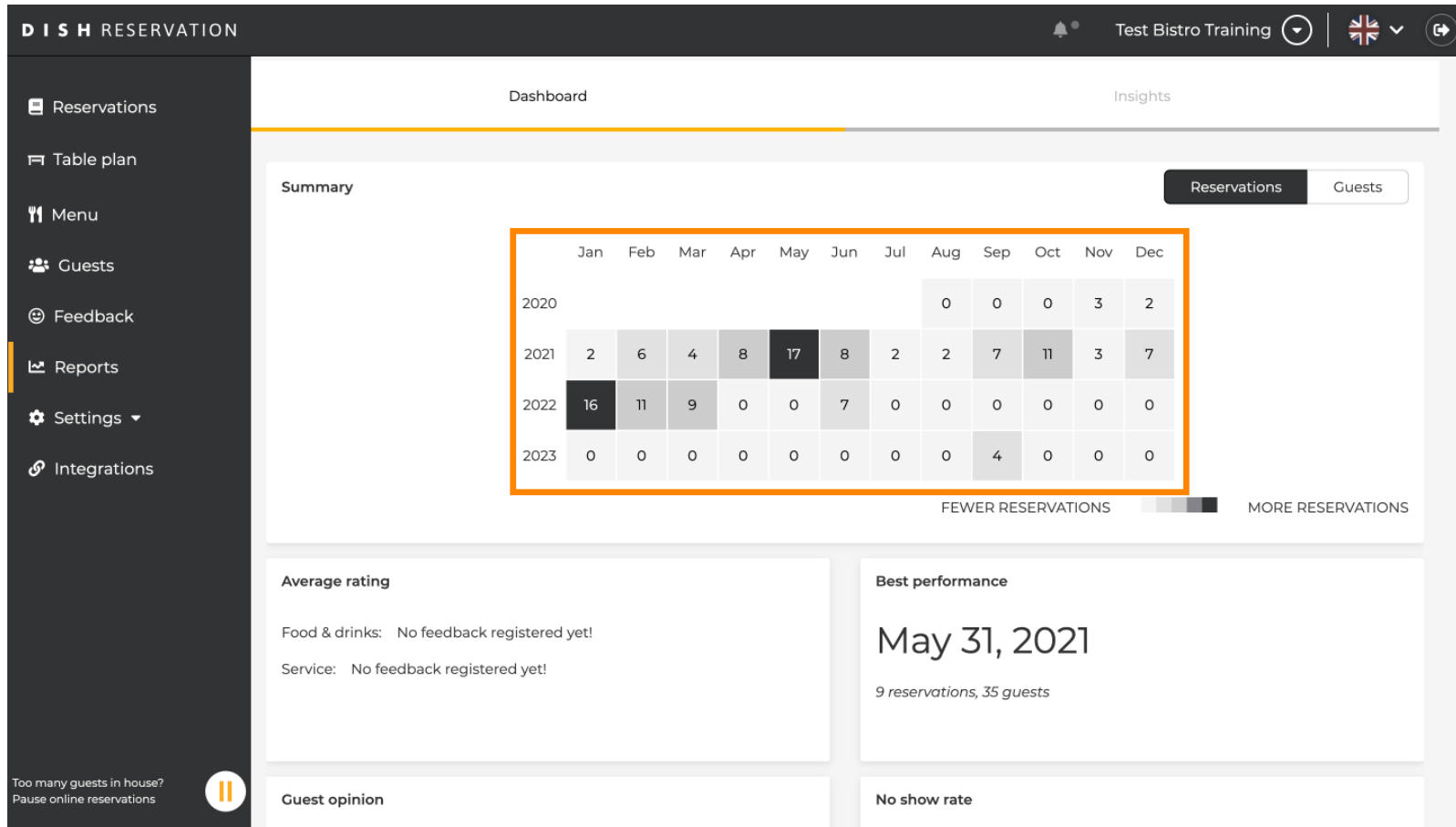
Designed by Hospitality Digital GmbH. All rights reserved. [FAQ](#) | [Terms of use](#) | [Imprint](#) | [Data privacy](#) | [Privacy Settings](#)



Aby uzyskać dostęp do danych, kliknij na **Raporty** w menu po lewej stronie.

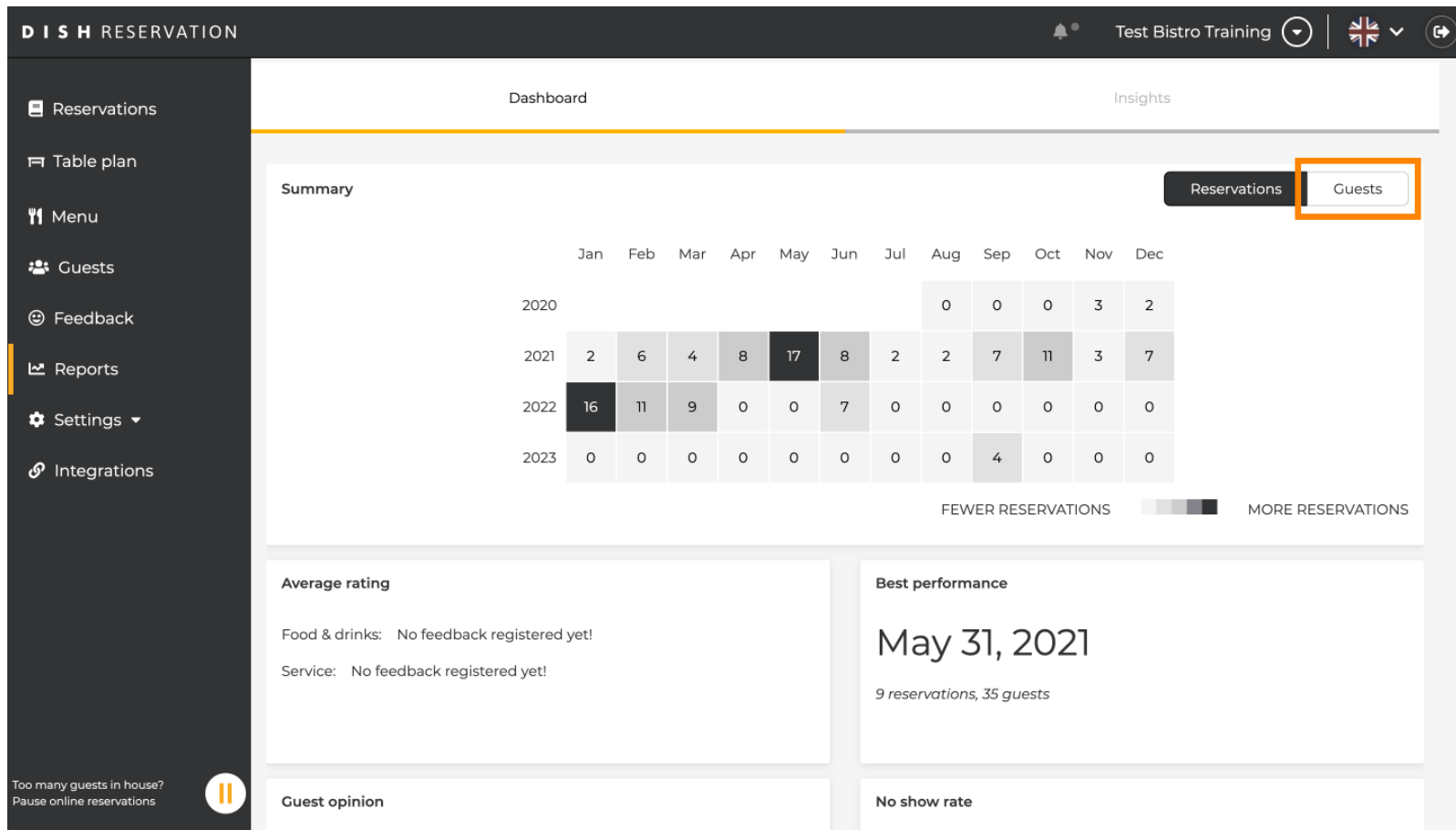
The screenshot displays the DISH RESERVATION administrative interface. On the left, a dark sidebar menu contains several options: Reservations, Table plan, Menu, Guests, Feedback, Reports (highlighted with an orange border), Settings, and Integrations. The main content area features a teal banner with a message about walk-in customers and buttons for 'WALK-IN' and 'ADD RESERVATION'. Below this is a date range selector set to 'Fri, 22 Sep - Fri, 22 Sep'. A notification states 'There is 1 active limit configured for the selected time period' with a 'Show more' link. A filter bar shows 'Upcoming' selected, along with icons for 1 calendar, 3 people, and 1/50 tables. A reservation card for 'Fri, 22/09/2023' at 02:45 PM for 'Doe, John' (3 guests, 1-2 Restaurant) is shown as 'Confirmed' with an 'Allergies: Peanuts' note and a 'Print' button. The footer includes a 'Too many guests in house? Pause online reservations' warning, a help icon, and links for FAQ, Terms of use, Imprint, Data privacy, and Privacy Settings.

 Teraz zobaczysz **podsumowanie** liczby rezerwacji, jakie otrzymałeś w danym roku i miesiącu.





Aby zobaczyć podsumowanie liczby gości, którzy odwiedzili Cię w danym roku lub miesiącu, kliknij **Goście**.





Zobaczysz **przegląd** liczby gości, którzy odwiedzili Cię w danym roku lub miesiącu.

DISH RESERVATION
Test Bistro Training

Dashboard
Insights

- Reservations
- Table plan
- Menu
- Guests
- Feedback
- Reports
- Settings
- Integrations

Reservations
Guests

	Jan	Feb	Mar	Apr	May	Jun	Jul	Aug	Sep	Oct	Nov	Dec
2020								0	0	0	11	6
2021	6	16	15	28	60	24	9	4	27	33	13	25
2022	60	35	33	0	0	27	0	0	0	0	0	0
2023	0	0	0	0	0	0	0	0	11	0	0	0

FEWER RESERVATIONS
MORE RESERVATIONS

Average rating

Food & drinks: No feedback registered yet!

Service: No feedback registered yet!

Best performance

May 31, 2021

9 reservations, 35 guests

Guest opinion

No show rate

Too many guests in house? ⏸
Pause online reservations



Przewijając w dół zobaczysz **dotatkowe informacje**, takie jak średnia ocena, opinie gości, najlepsze wyniki i wskaźnik nieobecności.

DISH RESERVATION
Test Bistro Training

	Jan	Feb	Mar	Apr	May	Jun	Jul	Aug	Sep	Oct	Nov	Dec	
2020									0	0	0	11	6
2021	6	16	15	28	60	24	9	4	27	33	13	25	
2022	60	35	33	0	0	27	0	0	0	0	0	0	
2023	0	0	0	0	0	0	0	0	11	0	0	0	

FEWER RESERVATIONS MORE RESERVATIONS

Average rating

Food & drinks: No feedback registered yet!

Service: No feedback registered yet!

Best performance

May 31, 2021

9 reservations, 35 guests

Guest opinion

Value for money: No feedback registered yet!

Would recommend: No feedback registered yet!

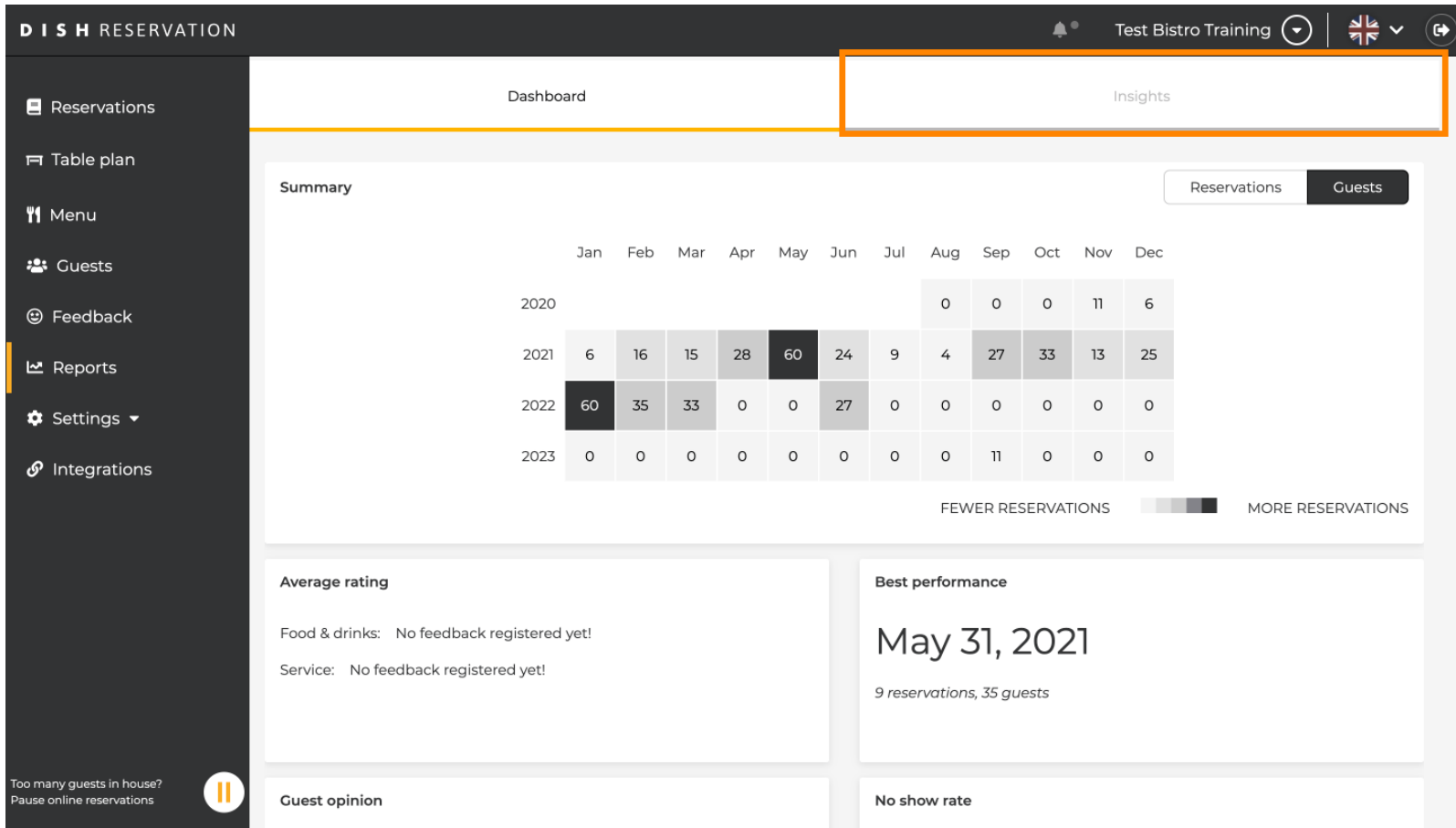
No show rate

25% ▲

from 0% in the last month

Too many guests in house? || Pause online reservations

 Aby uzyskać więcej informacji na temat samych rezerwacji, kliknij na **Informacje**.



DISH RESERVATION Test Bistro Training

Dashboard Insights

Summary

Reservations Guests

	Jan	Feb	Mar	Apr	May	Jun	Jul	Aug	Sep	Oct	Nov	Dec
2020								0	0	0	11	6
2021	6	16	15	28	60	24	9	4	27	33	13	25
2022	60	35	33	0	0	27	0	0	0	0	0	0
2023	0	0	0	0	0	0	0	0	11	0	0	0

FEWER RESERVATIONS MORE RESERVATIONS

Average rating

Food & drinks: No feedback registered yet!
Service: No feedback registered yet!

Best performance

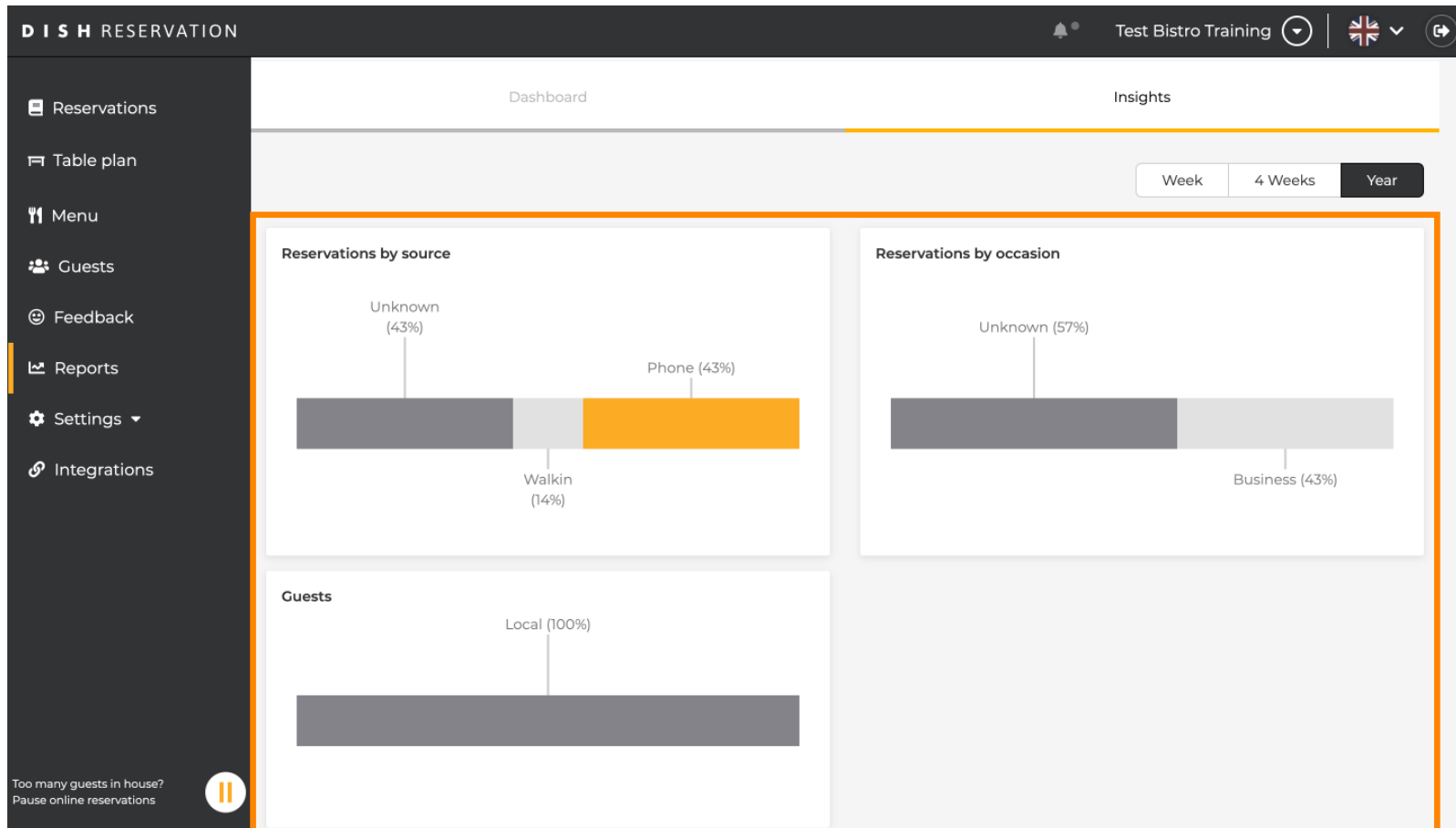
May 31, 2021
9 reservations, 35 guests

Guest opinion

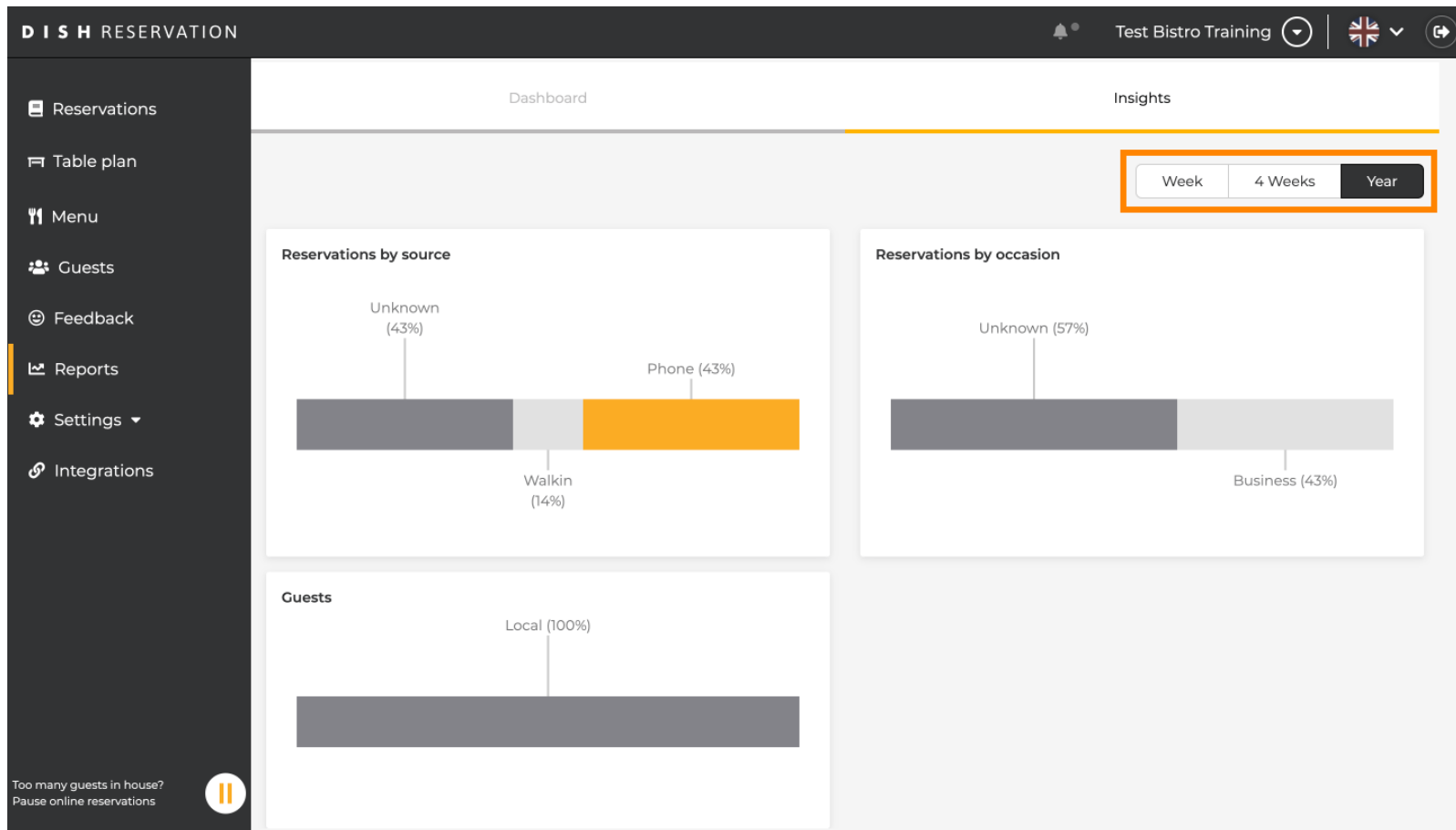
No show rate

Too many guests in house? Pause online reservations

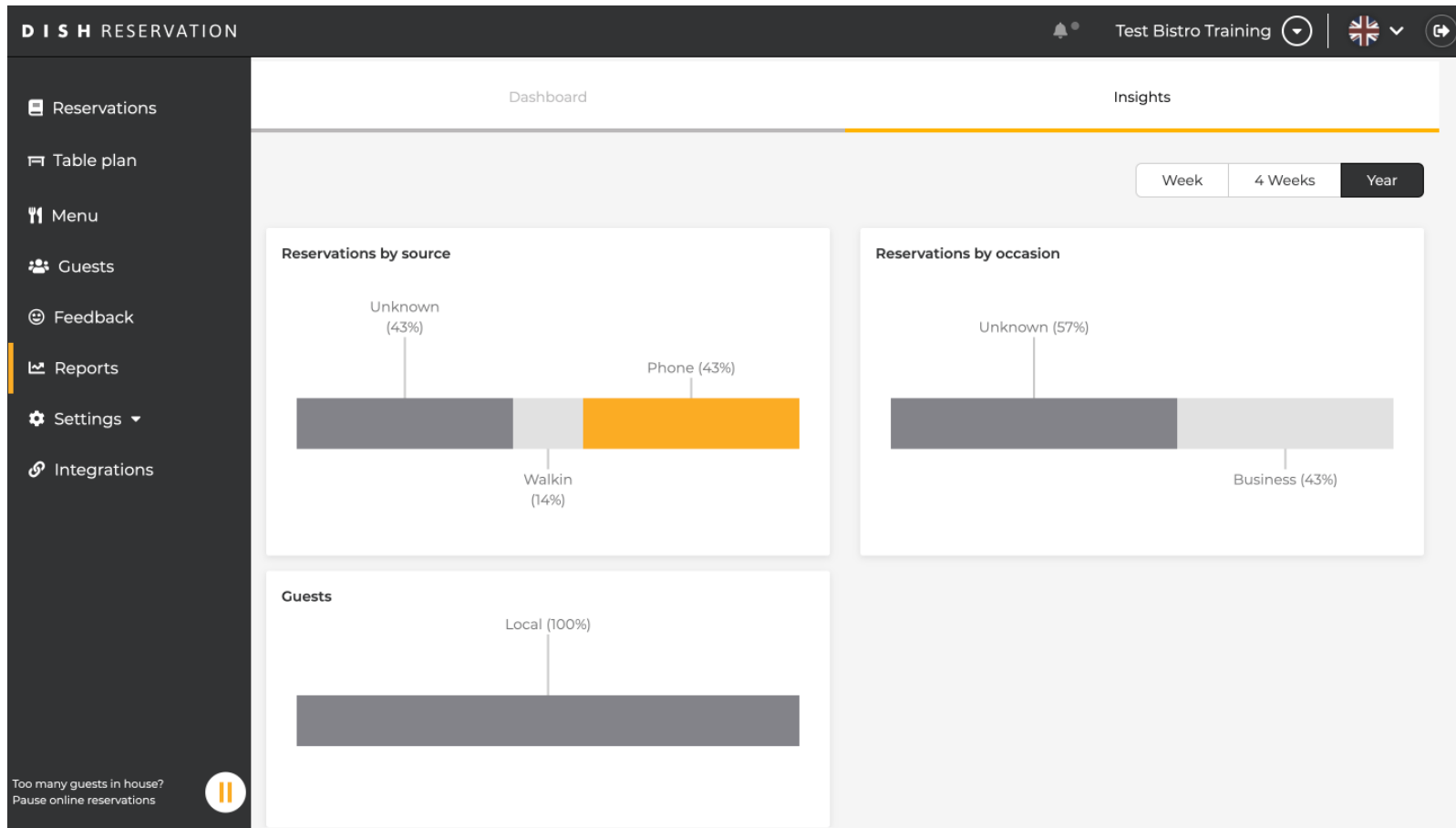
i Następnie zostaną wyświetlone informacje o **źródle rezerwacji**, **okazji** i **gościach**.



- Te spostrzeżenia można segmentować tygodniowo, czterotygodniowo lub w ciągu roku. Wystarczy wybrać **przedział czasowy**, klikając.



 Pomyślnie ukończyłeś samouczek. Teraz masz przegląd funkcji raportów.





Zeskanuj, aby przejść do interaktywnego odtwarzacza