



## Willkommen im DISH POS Dashboard!

DISH POS v2.65.6 (V) Demo DE DISH POS-Tutorials dish\_de\_video@hd.digital

<< Menü minimieren

- @ Dashboard
- 📦 Artikel
- 📈 Finanzen
- ⚙️ Allgemein
- 💰 Bezahlen
- 🛒 Self-service

### Dashboard

Heutige Umsatzdaten

**Umsatz**

**€ 0,00**

**Transaktionen**

**0**

**Durchschnittliche Ausgaben**

**€ 0,00**

**Offene Bestellungen**

**€ 161,40**

Summe  
**5**

Letzte Aktualisierung:  
heute um 23:20 Uhr

**Umsatzdetails**

— Diese Woche — Vorherige Woche

UMSATZ BIS HEUTE DIESE WOCHE	UMSATZ BIS HEUTE VORHERIGE WOCHE	UMSATZ GESAMT VORHERIGE WOCHE
<b>€ 0,00</b>	<b>€ 0,00</b>	<b>€ 0,00</b>
DURCHSCHNITTLICHE AUSGABEN BIS HEUTE DIESE WOCHE	DURCHSCHNITTLICHE AUSGABEN BIS HEUTE VORHERIGE WOCHE	DURCHSCHNITTLICHE AUSGABEN VORHERIGE WOCHE
<b>€ 0,00</b>	<b>€ 0,00</b>	<b>€ 0,00</b>
TRANSAKTIONSANZAHL BIS HEUTE DIESE WOCHE	TRANSAKTIONSANZAHL BIS HEUTE VORHERIGE WOCHE	TRANSAKTIONEN GESAMT VORHERIGE WOCHE
<b>0</b>	<b>0</b>	<b>0</b>

1 von 24



Klicke auf **Artikel**.

DISH POS v2.65.6 (V) Demo DE DISH POS-Tutorials dish\_de\_video@hd.digital

Dashboard

Heutige Umsatzdaten

Umsatz	Transaktionen	Durchschnittliche Ausgaben	Offene Bestellungen
€ 0,00	0	€ 0,00	€ 161,40
			Summe
			5
			<small>Letzte Aktualisierung: heute um 23:20 Uhr</small>

Umsatzdetails

— Diese Woche — Vorherige Woche

UMSATZ BIS HEUTE DIESE WOCHE	UMSATZ BIS HEUTE VORHERIGE WOCHE	UMSATZ GESAMT VORHERIGE WOCHE
€ 0,00	€ 0,00	€ 0,00
DURCHSCHNITTLICHE AUSGABEN BIS HEUTE DIESE WOCHE	DURCHSCHNITTLICHE AUSGABEN BIS HEUTE VORHERIGE WOCHE	DURCHSCHNITTLICHE AUSGABEN VORHERIGE WOCHE
€ 0,00	€ 0,00	€ 0,00
TRANSAKTIONSANZAHL BIS HEUTE DIESE WOCHE	TRANSAKTIONSANZAHL BIS HEUTE VORHERIGE WOCHE	TRANSAKTIONEN GESAMT VORHERIGE WOCHE
0	0	0



Klicke auf **Artikelgruppen**.

DISH POS v2.65.6 (V) Demo DE DISH POS-Tutorials dish\_de\_video@hd.digital

<< Menü minimieren

- Dashboard
- Artikel
  - Artikel
  - Artikelgruppen
  - Preisebenen
  - Menüs
  - Fixpreis-Menüs
  - Optionenmenü
  - Preisgestaltung
  - Zeiträume
  - Angebote
- Finanzen
- Allgemein
- Bezahlen
- Self-service

### Dashboard

**Heutige Umsatzdaten**

Umsatz

€ 0,00

Transaktionen

0

Durchschnittliche Ausgaben

€ 0,00

Offene Bestellungen

€ 161,40

Summe

5

Letzte Aktualisierung:  
heute um 23:20 Uhr

**Umsatzdetails**

— Diese Woche — Vorherige Woche

UMSATZ BIS HEUTE DIESE WOCHE	UMSATZ BIS HEUTE VORHERIGE WOCHE	UMSATZ GESAMT VORHERIGE WOCHE
€ 0,00	€ 0,00	€ 0,00
DURCHSCHNITTLICHE AUSGABEN BIS HEUTE DIESE WOCHE	DURCHSCHNITTLICHE AUSGABEN BIS HEUTE VORHERIGE WOCHE	DURCHSCHNITTLICHE AUSGABEN VORHERIGE WOCHE
€ 0,00	€ 0,00	€ 0,00
TRANSAKTIONSANZAHL BIS HEUTE DIESE WOCHE	TRANSAKTIONSANZAHL BIS HEUTE VORHERIGE WOCHE	TRANSAKTIONEN GESAMT VORHERIGE WOCHE
0	0	0



Klicke auf **+ Artikelgruppe hinzufügen**.

DISH POS v2.65.6 (V) Demo DE DISH POS-Tutorials dish\_de\_video@hd.digital

« Menü minimieren

- Dashboard
- Artikel**
  - Artikel
  - Artikelgruppen**
  - Preisebenen
  - Menüs
  - Fixpreis-Menüs
  - Optionenmenü
  - Preisgestaltung
  - Zeiträume
  - Angebote
- Finanzen
- Allgemein
- Bezahlen
- Self-service

### Artikelgruppen

**+ Artikelgruppe hinzufügen**

	ID	Name	Umsatzgruppen	Währung	MwSt.	Einschließlich MwSt.	Gang	Produktionseigenschaften
✓ ✎ 🗑	#11	Essen		€		Ja		
✓ ✎ 🗑	#1	Getränke		€		Ja		
✎ 🗑	#19	Take Away		€	7% - Niedrig	Ja		

Hier kannst du den **Namen** für deine neue Artikelgruppe eingeben.

The screenshot shows the 'Artikelgruppe hinzufügen' (Add Article Group) form in the DISH POS system. The form is titled 'Artikelgruppe' and has a 'SCHLIESSEN' (Close) button in the top right corner. The 'Name' field is highlighted with a red box, indicating where the user should enter the name of the new article group. Below the 'Name' field, there are dropdown menus for 'Übergeordnete Artikelgruppe' (set to 'Ohne') and 'Umsatzgruppen' (set to 'Ohne'). The form is divided into several sections: 'MwSt.' (VAT) with dropdowns for 'MwSt.' and 'Einschließlich MwSt.' (both set to 'Ohne'); 'Verpackungsprofil' (Packaging Profile) with a dropdown set to 'Ohne'; 'Produktion' (Production) with a dropdown for 'Gang' (set to 'Ohne') and a section for 'Produktionseigenschaften' (Production Properties) with a '+ Produktionseigenschaften hinzufügen' (Add Production Properties) link; and 'Identifikation' (Identification) with input fields for 'Ihre Referenz' and 'ID'. A 'Speichern' (Save) button is located at the bottom right of the form.



Wähle nun zur welchen **übergeordneten Artikelgruppe**, die Artikelgruppe zugewiesen werden soll.

**DISH POS v2.65.6** (V) Artikelgruppe hinzufügen

« Menü minimieren

Dashboard

Artikel

Artikelgruppen

Preisebenen

Menüs

Fixpreis-Menüs

Optionenmenü

Preisgestaltung

Zeiträume

Angebote

Finanzen

Allgemein

Bezahlen

Self-service

# Artikelgruppe

Produktinformationen

**Artikelgruppe** SCHLIESSEN

Name: Mittag Übergeordnete Artikelgruppe Ohne Umsatzgruppen Ohne

**MwSt.**

MwSt. Ohne

Einschließlich MwSt. Ohne

**Verpackungsprofil**

Verpackungsprofil Ohne

**Produktion**

Gang Ohne

Produktionseigenschaften

Ohne

+ Produktionseigenschaften hinzufügen

**Identifikation**

Ihre Referenz

ID

**Speichern**



Wähle nun die passende **Umsatzgruppe**.

The screenshot shows the 'Artikelgruppe hinzufügen' (Add Article Group) screen in the DISH POS v2.65.6 application. The main form is titled 'Artikelgruppe' and includes the following fields and sections:

- Name:** Mittag
- Übergeordnete Artikelgruppe:** Essen
- Umsatzgruppen:** Ohne (highlighted with a red box in the original image)

The 'Umsatzgruppen' dropdown menu is expanded, showing the following options:

- Niedrige Mehrwertsteuer
- Hohe Mehrwertsteuer
- Umsatzgruppe!

Other sections in the form include:

- MwSt. (Mehrwertsteuer):** Includes 'MwSt.' (Ohne) and 'Einschließlich MwSt.' (Ohne (Standard: Ja)) dropdowns.
- Verpackungsprofil (Packaging Profile):** Includes a 'Verpackungsprofil' dropdown set to 'Ohne'.
- Produktion (Production):** Includes a 'Gang' dropdown set to 'Ohne'.
- Produktionseigenschaften (Production Properties):** Currently set to 'Ohne' with a link to '+ Produktionseigenschaften hinzufügen'.
- Identifikation (Identification):** Includes 'Ihre Referenz' and 'ID' input fields.

A 'Speichern' (Save) button is located at the bottom right of the form.



Hier kannst du den **MwSt.** Satz wählen. **Hinweis: Dies kann auch in den Optionen eingestellt werden.**

**Artikelgruppe hinzufügen**

Artikelgruppe

Produktinformationen

**Artikelgruppe**

Name: Mittag Übergeordnete Artikelgruppe: Essen Umsatzgruppen: Küche

**MwSt.**

MwSt.: **Ohne** (dropdown menu open showing: 19% - Normal, 7% - Niedrig, 0% - 0)

Einschließlich MwSt.

**Verpackungsprofil**

Verpackungsprofil: Ohne

**Produktion**

Gang: Ohne

Produktionseigenschaften

Ohne  
[+ Produktionseigenschaften hinzufügen](#)

**Identifikation**

Ihre Referenz:

ID:

**Speichern**



Hier kannst du wählen, ob diese Artikelgruppe mit oder ohne **MwSt.** berechnet wird. **Hinweis:** **Einschließlich MwSt. ist automatisch eingestellt.**

The screenshot shows the 'Artikelgruppe hinzufügen' (Add Article Group) form in the DISH POS v2.65.6 application. The form is divided into several sections:

- Header:** 'Artikelgruppe' with a 'SCHLIESSEN' (Close) button.
- Name:** 'Mittag' (input field).
- Übergeordnete Artikelgruppe:** 'Essen' (dropdown menu).
- Umsatzgruppen:** 'Küche' (dropdown menu).
- MwSt. (VAT):**
  - MwSt.: '19% - Normal' (dropdown menu).
  - Einschließlich MwSt.:** 'Ohne (Standard: Ja)' (dropdown menu, highlighted with an orange box).
- Verpackungsprofil (Packaging Profile):** 'Ohne' (dropdown menu).
- Produktion (Production):** 'Ohne' (dropdown menu).
- Produktionseigenschaften (Production Properties):** 'Ohne' with a '+ Produktionseigenschaften hinzufügen' (Add Production Properties) link.
- Identifikation (Identification):**
  - Ihre Referenz: (input field)
  - ID: (input field)

A 'Speichern' (Save) button is located at the bottom right of the form.



Wähle ggf. das **Verpackungsprofil** für die Artikel aus. **Hinweis: Zum Beispiel, wenn die Gruppe nur Pfandflaschen enthält, für die ein Pfand gilt.**

The screenshot shows the 'Artikelgruppe hinzufügen' (Add Article Group) form in the DISH POS v2.65.6 application. The form is divided into several sections:

- Header:** 'Artikelgruppe' with a 'SCHLIESSEN' (Close) button.
- Name:** 'Mittag' (input field).
- Übergeordnete Artikelgruppe:** 'Essen' (dropdown menu).
- Umsatzgruppen:** 'Küche' (dropdown menu).
- MwSt. (VAT):**
  - MwSt.: '19% - Normal' (dropdown menu).
  - Einschließlich MwSt.: 'Ohne (Standard: Ja)' (dropdown menu).
- Verpackungsprofil (highlighted with a red box):**
  - Verpackungsprofil: 'Ohne' (dropdown menu).
- Produktion:**
  - Gang: 'Ohne' (dropdown menu).
  - Produktionseigenschaften: 'Ohne' (text field).
  - + Produktionseigenschaften hinzufügen (link).
- Identifikation:**
  - Ihre Referenz: (input field).
  - ID: (input field).

A 'Speichern' (Save) button is located at the bottom right of the form.



Klicke auf das Dropdown-Menü, um alle verfügbaren Gänge zu öffnen, zu denen du die **Artikelgruppe** hinzufügen möchtest.

The screenshot shows the 'Artikelgruppe hinzufügen' (Add Article Group) form in the DISH POS v2.65.6 application. The form is divided into several sections:

- Header:** 'Artikelgruppe' with a 'SCHLIESSEN' (Close) button.
- Form Fields:**
  - Name:
  - Übergeordnete Artikelgruppe:
  - Umsatzgruppen:
- MwSt. (Tax):**
  - MwSt.:
  - Einschließlich MwSt.:
- Verpackungsprofil (Packaging Profile):**
  - Verpackungsprofil:
- Produktion (Production):** (This section is highlighted with an orange box)
  - Gang:
- Produktionseigenschaften (Production Properties):**
  - Ohne
  - + Produktionseigenschaften hinzufügen
- Identifikation (Identification):**
  - Ihre Referenz:
  - ID:

At the bottom right of the form, there is a red button labeled 'Speichern' (Save).



Klicke auf **+ Produktionseigenschaften hinzufügen**, um festzulegen, auf welcher Produktionsstelle (Drucker/Bildschirm) der Artikel angezeigt/gedruckt werden soll.

The screenshot shows the 'Artikelgruppe hinzufügen' (Add Article Group) form in the DISH POS v2.65.6 application. The form is divided into several sections:

- Name:** 'Mittag' (input field)
- Übergeordnete Artikelgruppe:** 'Essen' (dropdown menu)
- Umsatzgruppen:** 'Küche' (dropdown menu)
- MwSt. (VAT):**
  - MwSt.: '19% - Normal' (dropdown menu)
  - Einschließlich MwSt.: 'Ohne (Standard: Ja)' (dropdown menu)
- Verpackungsprofil (Packaging Profile):** 'Ohne' (dropdown menu)
- Produktion (Production):** 'Ohne' (dropdown menu)
- Produktionseigenschaften (Production Properties):** 'Ohne' (dropdown menu). Below this, a red box highlights the button **+ Produktionseigenschaften hinzufügen** (Add Production Properties).
- Identifikation (Identification):**
  - Ihre Referenz: (input field)
  - ID: (input field)

At the bottom right of the form, there is a red button labeled **Speichern** (Save).



Wähle die bevorzugte **Produktionseigenschaft**.

**Artikelgruppe hinzufügen** (V) SCHLIESSEN

**Artikelgruppe**

Name: Mittag    Übergeordnete Artikelgruppe: Essen    Umsatzgruppen: Küche

**MwSt.**

MwSt.: 19% - Normal    x

Einschließlich MwSt.: Ohne (Standard: Ja)

**Verpackungsprofil**

Verpackungsprofil: Ohne

**Produktion**

Gang: Ohne

**Produktionseigenschaften**

- 1 Bar
- 2 Bar
- 3 Küche

[Produktionseigenschaften hinzufügen](#) +

Ihre Referenz:

ID:

**Speichern**



Hier kannst du ein neues Attribut hinzufügen, wenn du möchtest, dass ein Produkt auf mehreren Bildschirmen/Druckern produziert wird.

**Artikelgruppe hinzufügen**

Artikelgruppe

Produktinformationen

**Artikelgruppe**

Name: Mittag Übergeordnete Artikelgruppe: Essen Umsatzgruppen: Küche

**MwSt.**

MwSt.: 19% - Normal

Einschließlich MwSt.: Ohne (Standard: Ja)

**Verpackungsprofil**

Verpackungsprofil: Ohne

**Produktion**

Gang: Ohne

**Produktionseigenschaften**

1 Küche +

+ Produktionseigenschaften hinzufügen

**Identifikation**

Ihre Referenz:

ID:

**Speichern**



Hier kannst du einzelne **Produktionseigenschaften** entfernen, indem du auf das **Mülleimer-Symbol** neben der jeweiligen Produktionseigenschaft klickst.

The screenshot shows the 'Artikelgruppe hinzufügen' (Add Article Group) form in the DISH POS v2.65.6 application. The form is divided into several sections:

- Header:** 'Artikelgruppe' with a 'SCHLIESSEN' (Close) button.
- Form Fields:**
  - Name: 'Mittag'
  - Übergeordnete Artikelgruppe: 'Essen' (dropdown)
  - Umsatzgruppen: 'Küche' (dropdown)
- MwSt. (Tax):**
  - MwSt.: '19% - Normal' (dropdown)
  - Einschließlich MwSt.: 'Ohne (Standard: Ja)' (dropdown)
- Verpackungsprofil (Packaging Profile):**
  - Verpackungsprofil: 'Ohne' (dropdown)
- Produktion (Production):**
  - Gang: 'Ohne' (dropdown)
- Produktionseigenschaften (Production Properties):**
  - A table with two rows:
 

Id	Name	Remove
1	Küche	✖
	Bar	✖

 The trash icon for the 'Bar' property is highlighted with a red box.
  - A red arrow points to the '+ Produktionseigenschaften hinzufügen' link below the table.
- Identifikation (Identification):**
  - Ihre Referenz: (empty text field)
  - ID: (empty text field)
- Buttons:** 'Speichern' (Save) button at the bottom right.



Hier kannst du alle **Produktionseigenschaften** auf ein Mal entfernen, indem du auf das **Mülleimer-Symbol** ganz rechts klickst.

**Artikelgruppe hinzufügen**

Artikelgruppe

Produktinformationen

**Artikelgruppe**

Name: Mittag Übergeordnete Artikelgruppe: Essen Umsatzgruppen: Küche

**MwSt.**

MwSt.: 19% - Normal

Einschließlich MwSt.: Ohne (Standard: Ja)

**Verpackungsprofil**

Verpackungsprofil: Ohne

**Produktion**

Gang: Ohne

**Produktionseigenschaften**

1	Küche	
---	-------	--

+ Produktionseigenschaften hinzufügen

**Identifikation**

Ihre Referenz:

ID:

**Speichern**



Hier kannst du eine **Referenz** bzw. Kürzel, für diese Artikelgruppe hinzufügen.

DISH POS v2.65.6

« Menü minimieren

- Dashboard
- Artikel
  - Artikel
  - Artikelgruppen
  - Preisebenen
  - Menüs
  - Fixpreis-Menüs
  - Optionenmenü
  - Preisgestaltung
  - Zeiträume
  - Angebote
- Finanzen
- Allgemein
- Bezahlen
- Self-service

Artikelgruppe hinzufügen
SCHLIESSEN

Name\* Mittag

Übergeordnete Artikelgruppe Essen

Umsatzgruppen Küche

**MwSt.**

MwSt. 19% - Normal x v

Einschließlich MwSt. Ohne (Standard: Ja) v

**Verpackungsprofil**

Verpackungsprofil Ohne v

**Produktion**

Gang Ohne v

Produktionseigenschaften

1 Küche + v

+ Produktionseigenschaften hinzufügen

**Identifikation**

Ihre Referenz

ID

Speichern



Klicke nun auf **Speichern**.

**DISH POS v2.65.6** (V) Artikelgruppe hinzufügen

« Menü minimieren

- Dashboard
- Artikel
  - Artikel
  - Artikelgruppen
  - Preisebenen
  - Menüs
  - Fixpreis-Menüs
  - Optionenmenü
  - Preisgestaltung
  - Zeiträume
  - Angebote
- Finanzen
- Allgemein
- Bezahlen
- Self-service

**# Artikelgruppe**

Produktinformationen

### Artikelgruppe

SCHLIESSEN

Name: Mittag Übergeordnete Artikelgruppe: Essen Umsatzgruppen: Küche

**MwSt.**

MwSt.: 19% - Normal

Einschließlich MwSt.: Ohne (Standard: Ja)

**Verpackungsprofil**

Verpackungsprofil: Ohne

**Produktion**

Gang: Ohne

**Produktionseigenschaften**

1 Küche +

+ Produktionseigenschaften hinzufügen

**Identifikation**

Ihre Referenz

ID

**Speichern**



Klicke auf dem **Pfeil**, um die Artikelgruppe zu öffnen.

DISH POS v2.65.6 (V) Demo DE DISH POS-Tutorials dish\_de\_video@hd.digital

« Menü minimieren

- Dashboard
- Artikel**
  - Artikel
  - Artikelgruppen**
  - Preisebenen
  - Menüs
  - Fixpreis-Menüs
  - Optionenmenü
  - Preisgestaltung
  - Zeiträume
  - Angebote
- Finanzen
- Allgemein
- Bezahlen
- Self-service

### Artikelgruppen

[+ Artikelgruppe hinzufügen](#)

T1	ID	Name	Umsatzgruppen	Währung	MwSt.	Einschließlich MwSt.	Gang	Produktionseigenschaften
<input checked="" type="checkbox"/>	#11	Essen		€		Ja		
	#1	Getränke		€		Ja		
	#19	Take Away		€	7% - Niedrig	Ja		



Hier siehst du die neu-hinzugefügte Artikelgruppe.

DISH POS v2.65.6 (V) Demo DE DISH POS-Tutorials dish\_de\_video@hd.digital

« Menü minimieren

- Dashboard
- Artikel**
  - Artikel
  - Artikelgruppen**
  - Preisebenen
  - Menüs
  - Fixpreis-Menüs
  - Optionenmenü
  - Preisgestaltung
  - Zeiträume
  - Angebote
- Finanzen
- Allgemein
- Bezahlen
- Self-service

### Artikelgruppen

[+ Artikelgruppe hinzufügen](#)

ID	Name	Umsatzgruppen	Währung	MwSt.	Einschließlich MwSt.	Gang	Produktionseigenschaften
#11	Essen		€		Ja		
#12	Aperitif	Küche	€	7% - Niedrig	Ja	Aperitif	Küche
#16	Ergänzungen	Küche	€	7% - Niedrig	Ja	Hauptgericht	Küche
#15	Hauptspeisen	Küche	€	7% - Niedrig	Ja	Hauptgericht	Küche
#20	Mittag	Küche	€	19% - Normal			
#17	Nachspeisen	Küche	€	7% - Niedrig	Ja	Nachspeisen	Küche
#14	Salate	Küche	€	7% - Niedrig	Ja	Vorspeise	Küche
#13	Vorspeisen	Küche	€	7% - Niedrig	Ja	Vorspeise	Küche
#1	Getränke		€		Ja		
#19	Take Away		€	7% - Niedrig	Ja		

Um die Artikelgruppe zu löschen, klicke auf das **Mülleimer Symbol**.

DISH POS v2.65.6 (V) Demo DE DISH POS-Tutorials dish\_de\_video@hd.digital

<< Menü minimieren

- Dashboard
- Artikel**
  - Artikel
  - Artikelgruppen**
  - Preisebenen
  - Menüs
  - Fixpreis-Menüs
  - Optionenmenü
  - Preisgestaltung
  - Zeiträume
  - Angebote
- Finanzen
- Allgemein
- Bezahlen
- Self-service

### Artikelgruppen

[+ Artikelgruppe hinzufügen](#)

	ID	Name	Umsatzgruppen	Währung	MwSt.	Einschließlich MwSt.	Gang	Produktionseigenschaften
	#11	Essen		€		Ja		
	#12	Aperitif	Küche	€	7% - Niedrig	Ja	Aperitif	Küche
	#16	Ergänzungen	Küche	€	7% - Niedrig	Ja	Hauptgericht	Küche
	#15	Hauptspeisen	Küche	€	7% - Niedrig	Ja	Hauptgericht	Küche
	#18	Heiße Getränke	Getränke niedrig	€	7% - Niedrig	Ja		Bar
	#20	Mittag	Küche	€	19% - Normal			
	#17	Nachspeisen	Küche	€	7% - Niedrig	Ja	Nachspeisen	Küche
	#14	Salate	Küche	€	7% - Niedrig	Ja	Vorspeise	Küche
	#13	Vorspeisen	Küche	€	7% - Niedrig	Ja	Vorspeise	Küche
	#1	Getränke		€		Ja		
	#19	Take Away		€	7% - Niedrig	Ja		

Klicke auf **Löschen**, um den Vorgang zu bestätigen.

The screenshot shows the 'Artikelgruppen' (Article Groups) management screen in the DISH POS system. A confirmation dialog is displayed over the table, asking for confirmation to delete the selected item. The dialog contains the text 'Sind Sie sicher, dass Sie das ausgewählte Element löschen möchten?' and two buttons: 'Abbrechen' (Cancel) and 'Löschen' (Delete). The 'Löschen' button is highlighted with a red box. The table below shows various article groups with columns for ID, Name, Umsatzgruppen, Währung, MwSt., Einschließlich MwSt., Gang, and Produktionseigenschaften.

ID	Name	Umsatzgruppen	Währung	MwSt.	Einschließlich MwSt.	Gang	Produktionseigenschaften
#11	Essen		€		Ja		
#12	Aperitif	Küche	€	7% - Niedrig	Ja	Aperitif	Küche
#16	Ergänzungen	Küche	€	7% - Niedrig	Ja	Hauptgericht	Küche
#15	Hauptspeisen	Küche	€	7% - Niedrig	Ja	Hauptgericht	Küche
#18	Heiße Getränke	Getränke niedrig	€	7% - Niedrig	Ja		Bar
#20	Mittag	Küche	€	19% - Normal			
#17	Nachspeisen		€	7% - Niedrig	Ja	Nachspeisen	Küche
#14	Salate		€	7% - Niedrig	Ja	Vorspeise	Küche
#13	Vorspeisen		€	7% - Niedrig	Ja	Vorspeise	Küche
#1	Getränke		€		Ja		
#19	Take Away		€	7% - Niedrig	Ja		

 Die Artikelgruppe wurde nun gelöscht. Das wars. Du bist fertig.





















DISH POS v2.65.6 (V) Demo DE DISH POS-Tutorials dish\_de\_video@hd.digital

<< Menü minimieren

- Dashboard
- Artikel**
  - Artikel
  - Artikelgruppen
  - Preisebenen
  - Menüs
  - Fixpreis-Menüs
  - Optionenmenü
  - Preisgestaltung
  - Zeiträume
  - Angebote
- Finanzen
- Allgemein
- Bezahlen
- Self-service

### Artikelgruppen

[+ Artikelgruppe hinzufügen](#)

	ID	Name	Umsatzgruppen	Währung	MwSt.	Einschließlich MwSt.	Gang	Produktionseigenschaften
 	#11	Essen		€		Ja		
 	#12	Aperitif	Küche	€	7% - Niedrig	Ja	Aperitif	Küche
 	#16	Ergänzungen	Küche	€	7% - Niedrig	Ja	Hauptgericht	Küche
 	#15	Hauptspeisen	Küche	€	7% - Niedrig	Ja	Hauptgericht	Küche
 	#18	Heiße Getränke	Getränke niedrig	€	7% - Niedrig	Ja		Bar
 	#17	Nachspeisen	Küche	€	7% - Niedrig	Ja	Nachspeisen	Küche
 	#14	Salate	Küche	€	7% - Niedrig	Ja	Vorspeise	Küche
 	#13	Vorspeisen	Küche	€	7% - Niedrig	Ja	Vorspeise	Küche
 	#1	Getränke		€		Ja		
 	#19	Take Away		€	7% - Niedrig	Ja		



Scannen, um zum interaktiven Player zu gelangen