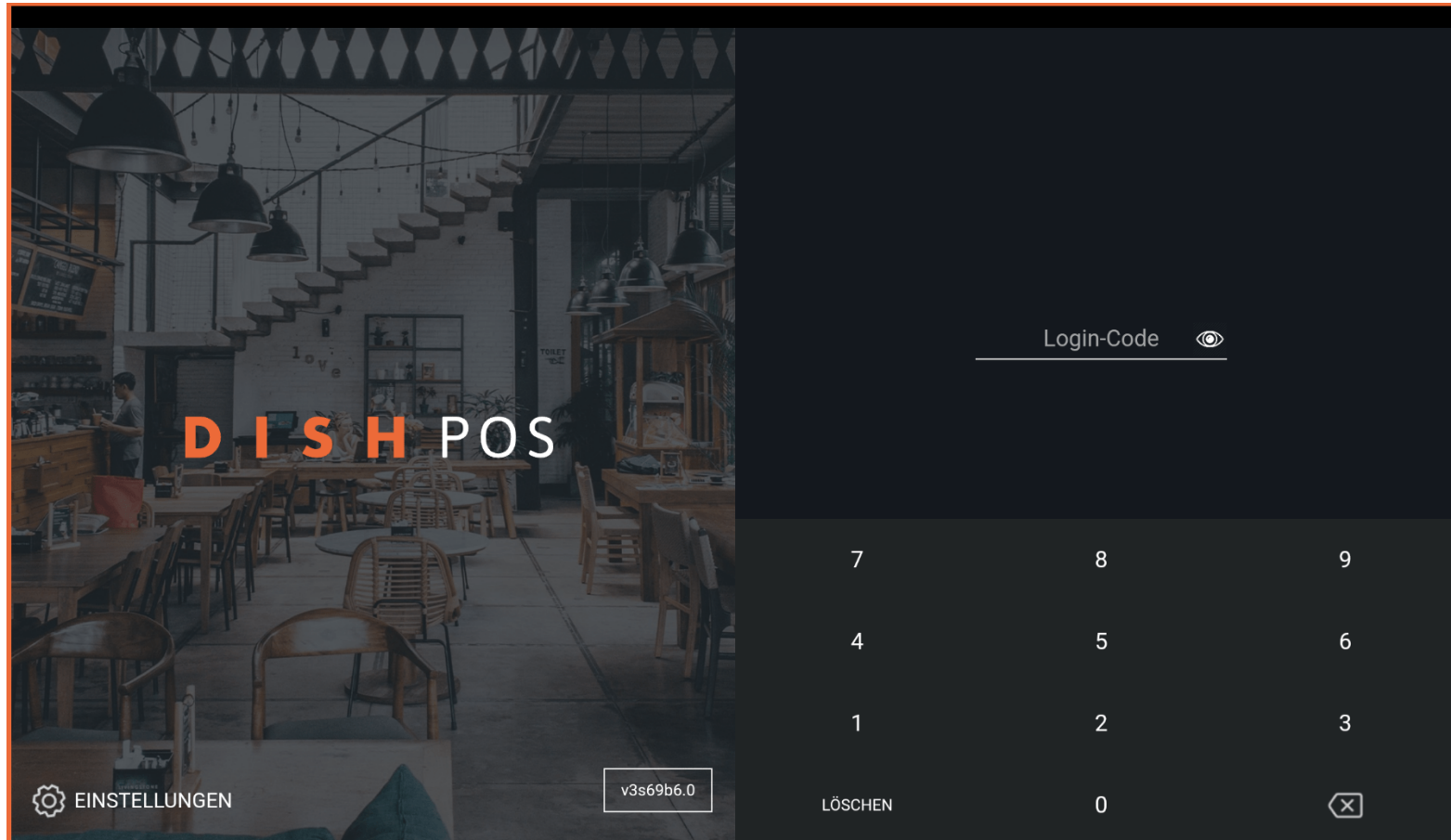




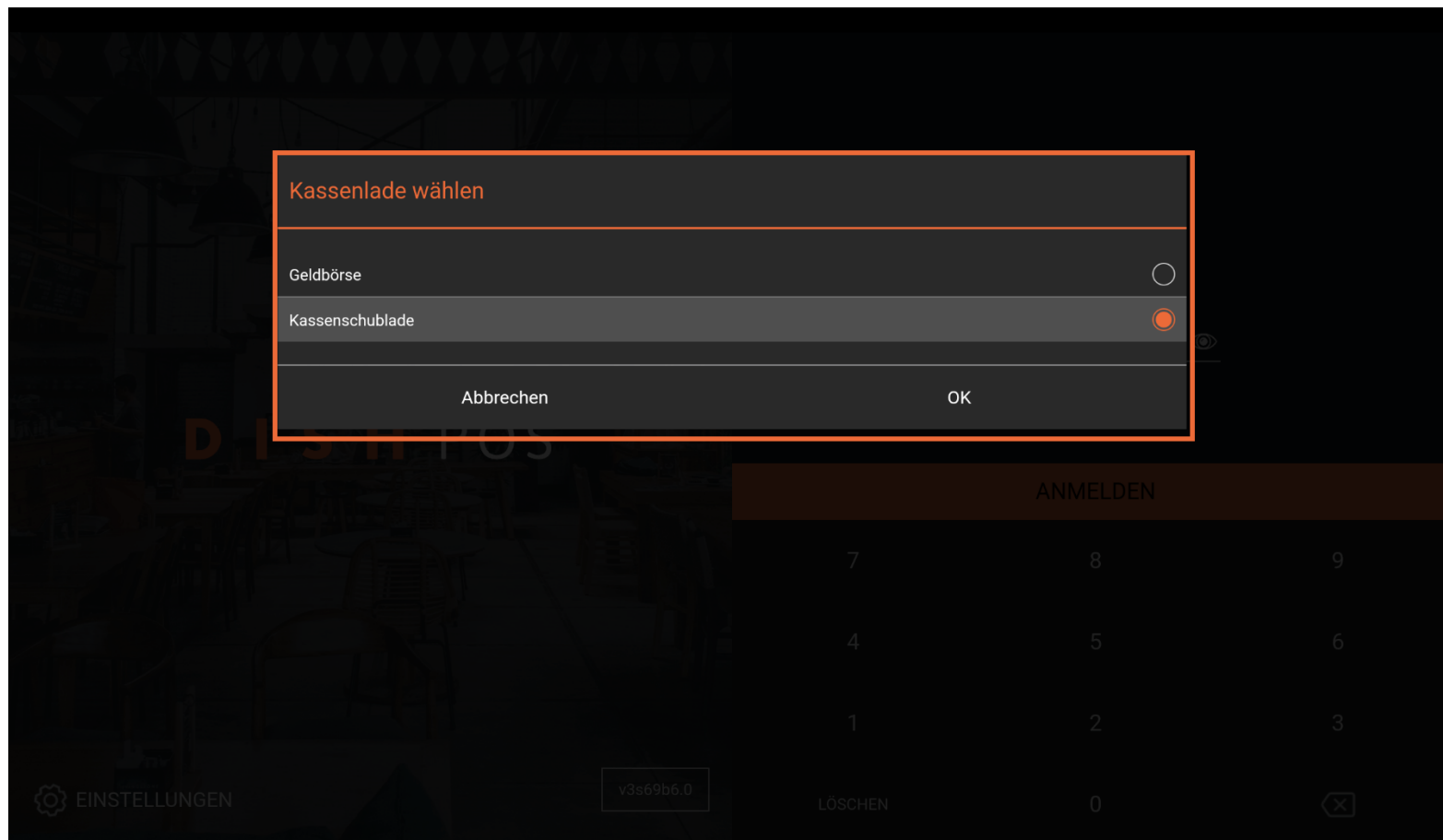
Willkommen in der **DISH POS App**.



 Gib deinen **Login-Code** ein und tippe auf **ANMELDEN**.

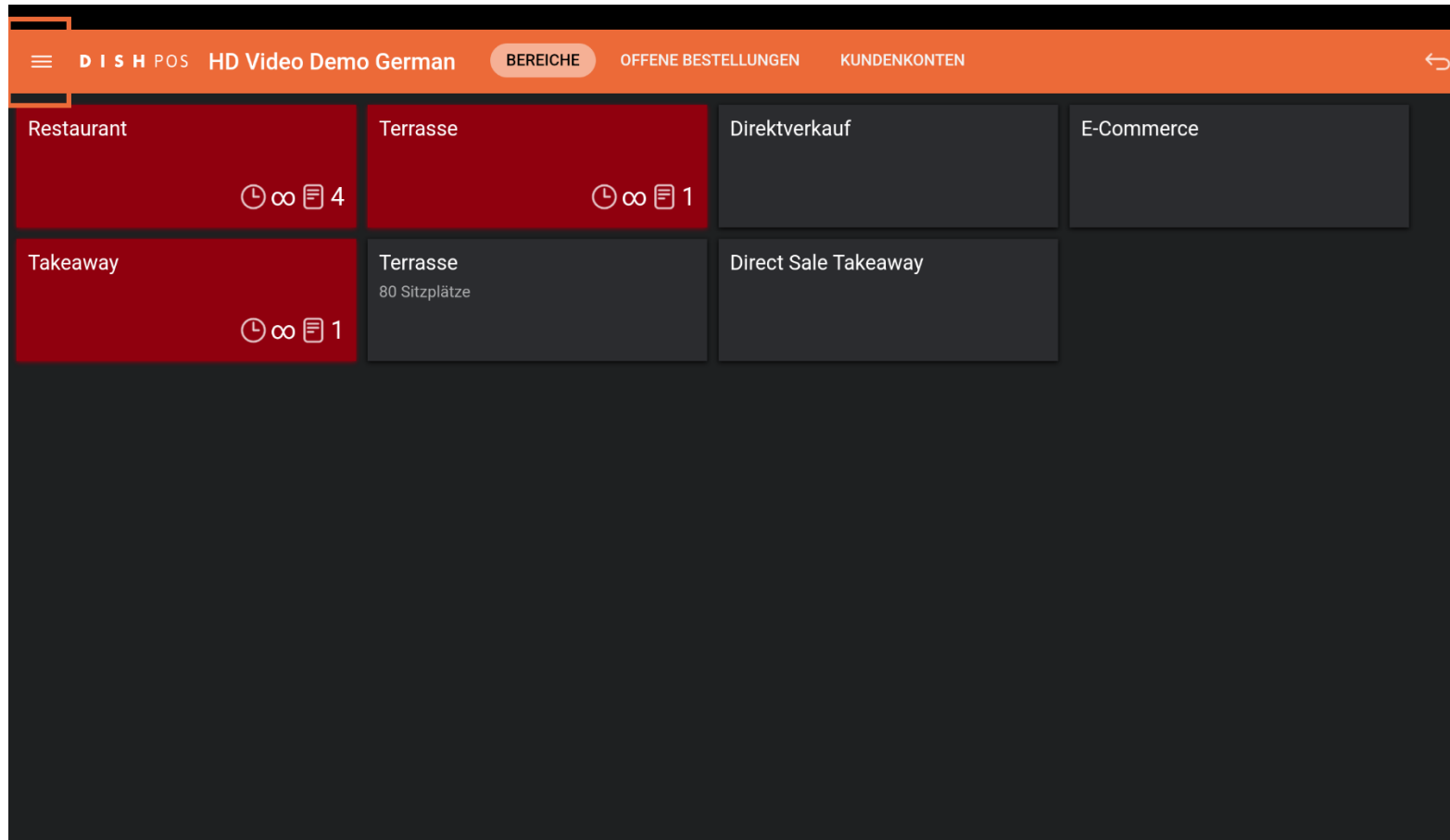


- ☞ Wähle deine Kasse und tippe auf **OK**. Hinweis: Bei Geldbörse handelt es sich um die mobile POS Geräte, die z. B. von den Zahlkellnern bedient werden. Bei Kassenschublade handelt es sich um die stationären POS Geräte.



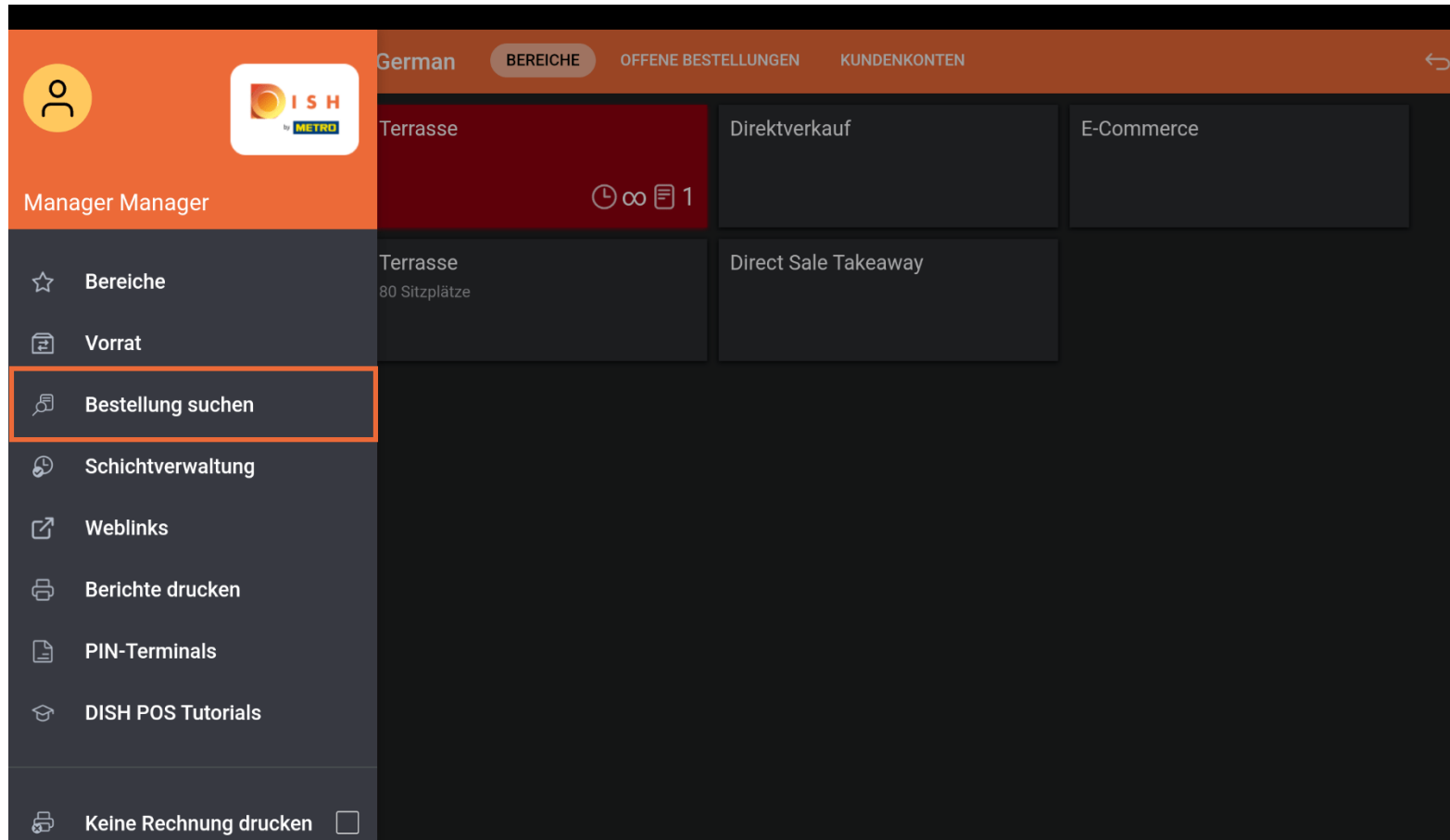


Tippe auf das **Menüsymbol**.





Tippe auf **Bestellung suchen**.





Tippe auf **Start-** und **Endzeit**, um den Zeitrahmen deiner Suche anzupassen.

The screenshot shows the DISH POS search interface. The top bar is orange and contains the text "DISH POS Keine Bestellungen gefunden" and a back arrow. The main area is light gray and displays the message "KEINE BESTELLUNGEN MIT AKTUELLEN KRITERIEN GEFUNDEN". On the right side, there is a search filter panel with the following sections:

- Startzeit:** Two input fields containing "jul 21, 2023" and "04:00".
- Endzeit:** Two input fields containing "jul 21, 2023" and "21:19".
- Bestellstatus:** Two buttons: "OFFENE BESTELLUN..." (gray) and "ABGESCHLOSSENE B..." (yellow).
- Tischnummer:** An empty input field.
- Benutzer:** An empty input field.
- Kundenname:** An empty input field.
- Zahlungsmethode:** A dropdown menu with "Alle" selected.
- Gesamtbetrag der Bestellung:** A slider control with a value of "0 ∞ Eu".



Wähle hier dein **Startdatum**.

The screenshot shows the DISH POS application interface. The top bar is orange and contains the text "DISH POS Keine Bestellungen gefunden" and a back arrow icon. The main content area is light gray and displays the message "KEINE BESTELLUNGEN MIT AKTUELLEN KRITERIEN GEFUNDEN". On the right side, there is a search filter panel. The "Startzeit:" section has two input fields: "jul 21, 2023" and "04:00". Below this is a date picker for "juli 2023" with a grid of days. The date "21" is highlighted with a red circle. Below the date picker is a "Zahlungsmethode:" dropdown menu with "Alle" selected. At the bottom of the filter panel, there is a "Gesamtbetrag der Bestellung" section with a slider set to "0 ∞ Eu".

ZON	MAA	DIN	WOE	DON	VRI	ZAT
25	26	27	28	29	30	1
2	3	4	5	6	7	8
9	10	11	12	13	14	15
16	17	18	19	20	21	22
23	24	25	26	27	28	29
30	31					



Tippe auf die **Uhrzeit** und im Pop-up-Fenster kannst du diese durch scrollen, setzen.

The screenshot shows the DISH POS interface with a list of orders and a time selection pop-up window. The orders list includes:

Order ID	Location	Amount	Date/Time
#19	Tisch 4 / Manager	€-6,10	19.07.23 15:17
#18	Tisch 4 / Manager	€6,10	19.07.23 14:51
#17	Direct Sale Takeaway / DISH Test Dummy	€4,00	16.07.23 02:33
#16	Direct Sale Takeaway / Manager	€8,00	16.07.23 00:23

The pop-up window shows a time selection interface with the following options:

- 02
- 03
- 04 00** (highlighted)
- 05 01
- 06 02

Buttons: ABBRECHEN, OK

The background interface also shows search filters and order details:

- Startzeit: jul 14, 2023 04:00
- Endzeit: jul 21, 2023 21:19
- Bestellstatus: OFFENE BESTELLUN... ABGESCHLOSSENE B...
- Tischnummer: _____
- Benutzer: _____
- Kundenname: _____
- Zahlungsmethode: Alle
- Gesamtbetrag der Bestellung: 0 ∞ Eu

Wähle nun das **Enddatum** und ggf. im nächsten Schritt die Uhrzeit.

The screenshot shows the DISH POS interface with a search results list on the left and a date selection calendar on the right. The search results list contains four items:

ID	Location / Description	Amount
#19	Tisch 4 / Manager 19.07.23 15:17	€-6,10
#18	Tisch 4 / Manager 19.07.23 14:51	€6,10
#17	Direct Sale Takeaway / DISH Test Dummy 16.07.23 02:33	€4,00
#16	Direct Sale Takeaway / Manager 16.07.23 00:23	€8,00

On the right side, there are date selection fields for 'Startzeit' and 'Endzeit'. Below these is a calendar for 'juli 2023' with the 21st highlighted. At the bottom right, there is a slider for 'Gesamtbetrag der Bestellung' ranging from 0 to infinity Euro.



Hier kannst du wählen, ob es sich um bezahlte und somit abgefertigte Tische handelt, oder um offene und noch nicht bezahlte Tische. **Hinweis: Wenn du dir nicht sicher bist, kannst du beide Optionen aktivieren.**

The screenshot displays the DISH POS interface with the following elements:

- Header:** "DISH POS 4 Ergebnisse gefunden" with a search icon on the right.
- Search Results (List):**
 - #19:** Tisch 4 / Manager, €-6,10, 19.07.23 15:17
 - #18:** Tisch 4 / Manager, €6,10, 19.07.23 14:51
 - #17:** Direct Sale Takeaway / DISH Test Dummy, €4,00, 16.07.23 02:33
 - #16:** Direct Sale Takeaway / Manager, €8,00, 16.07.23 00:23
- Filter Sidebar (Right):**
 - Startzeit:** Input fields for "jul 14, 2023" and "16:00".
 - Endzeit:** Input fields for "jul 21, 2023" and "21:19".
 - Bestellstatus:** Two buttons: "OFFENE BESTELLUN..." (highlighted in orange) and "ABGESCHLOSSENE B...".
 - Tischnummer:** Input field.
 - Benutzer:** Input field.
 - Kundenname:** Input field.
 - Zahlungsmethode:** Dropdown menu with "Alle" selected.
 - Gesamtbetrag der Bestellung:** "0 ∞ Eu" with a slider below it.



Tippe auf das **Textfeld** und gebe die **Tischnummer** ein, falls dir die Tischnummer dessen Vorgang du suchst bekannt ist.

The screenshot shows the DISH POS interface with the following elements:

- Header:** "DISH POS 5 Ergebnisse gefunden" with a back arrow on the right.
- Search Results (List):**
 - #20: Tisch 4 / Manager, €6,10, 19.07.23 15:17
 - #19: Tisch 4 / Manager, €-6,10, 19.07.23 15:17
 - #18: Tisch 4 / Manager, €6,10, 19.07.23 14:51
 - #17: Direct Sale Takeaway / DISH Test Dummy, €4,00, 16.07.23 02:33
 - #16: Direct Sale Takeaway / Manager, €8,00, 16.07.23 00:23
- Filters (Right Panel):**
 - Startzeit:** jul 14, 2023, 16:00
 - Endzeit:** jul 21, 2023, 21:19
 - Bestellstatus:** OFFENE BESTELLUN... (highlighted), ABGESCHLOSSENE B...
 - Tischnummer:** (Text field highlighted with a red box)
 - Benutzer:** (Text field)
 - Kundenname:** (Text field)
 - Zahlungsmethode:** Alle (dropdown menu)
 - Gesamtbetrag der Bestellung:** 0 ∞ Eu (range slider)
- Bottom Bar:** LÖSCHEN button



Tippe auf das **Textfeld** und gebe den **Benutzer** ein, falls dir der Benutzer dessen Vorgang du suchst bekannt ist.

The screenshot shows the DISH POS interface with the following elements:

- Header:** "DISH POS 5 Ergebnisse gefunden" with a back arrow on the right.
- Search Results (List):**
 - #20: Tisch 4 / Manager, €6,10, 19.07.23 15:17
 - #19: Tisch 4 / Manager, €-6,10, 19.07.23 15:17
 - #18: Tisch 4 / Manager, €6,10, 19.07.23 14:51
 - #17: Direct Sale Takeaway / DISH Test Dummy, €4,00, 16.07.23 02:33
 - #16: Direct Sale Takeaway / Manager, €8,00, 16.07.23 00:23
- Filters (Right Panel):**
 - Startzeit:** jul 14, 2023, 16:00
 - Endzeit:** jul 21, 2023, 21:19
 - Bestellstatus:** OFFENE BESTELLUN..., ABGESCHLOSSENE B...
 - Tischnummer:** (empty field)
 - Benutzer:** (text field with a red border, highlighted in the instruction)
 - Kundenname:** (empty field)
 - Zahlungsmethode:** Alle (dropdown menu)
 - Gesamtbetrag der Bestellung:** 0 ∞ Eu (range slider)
- Bottom Bar:** LÖSCHEN button



Tippe auf das **Textfeld** und gebe den **Kundennamen** ein, falls dir der Kundename dessen Vorgang du suchst bekannt ist.

The screenshot shows the DISH POS interface with the following elements:

- Header:** "DISH POS 5 Ergebnisse gefunden" with a back arrow on the right.
- Search Results (List):**
 - #20: Tisch 4 / Manager, €6,10, 19.07.23 15:17
 - #19: Tisch 4 / Manager, €-6,10, 19.07.23 15:17
 - #18: Tisch 4 / Manager, €6,10, 19.07.23 14:51
 - #17: Direct Sale Takeaway / DISH Test Dummy, €4,00, 16.07.23 02:33
 - #16: Direct Sale Takeaway / Manager, €8,00, 16.07.23 00:23
- Filter Sidebar (Right):**
 - Startzeit:** Input fields for "jul 14, 2023" and "16:00".
 - Endzeit:** Input fields for "jul 21, 2023" and "21:19".
 - Bestellstatus:** Two buttons: "OFFENE BESTELLUN..." and "ABGESCHLOSSENE B...".
 - Tischnummer:** An empty input field.
 - Benutzer:** An empty input field.
 - Kundenname:** An empty input field, highlighted with a red border.
 - Zahlungsmethode:** A dropdown menu currently showing "Alle".
 - Gesamtbetrag der Bestellung:** A slider bar set to "0 ∞ Eu".
 - Bottom Button:** "LÖSCHEN".



Tippe auf **Zahlungsmethode** und wähle die Zahlungsmethode, falls dir diese dessen Vorgang du suchst bekannt ist.

The screenshot shows the DISH POS interface with 5 search results. The results are as follows:

Order ID	Location	Amount	Date/Time
#20	Tisch 4 / Manager	€6,10	19.07.23 15:17
#19	Tisch 4 / Manager	€-6,10	19.07.23 15:17
#18	Tisch 4 / Manager	€6,10	19.07.23 14:51
#17	Direct Sale Takeaway / DISH Test Dummy	€4,00	16.07.23 02:33
#16	Direct Sale Takeaway / Manager	€8,00	16.07.23 00:23

The right sidebar contains the following filters and information:

- Startzeit:** jul 14, 2023 | 16:00
- Endzeit:** jul 21, 2023 | 21:19
- Bestellstatus:** OFFENE BESTELLUN... | ABGESCHLOSSENE B...
- Tischnummer:** _____
- Benutzer:** _____
- Kundenname:** _____
- Zahlungsmethode:** Alle
- Gesamtbetrag der Bestellung:** 0 ∞ Eu

At the bottom right, there is a **LÖSCHEN** button.



Unter **Gesamtbetrag der Bestellung** kannst du deine Suche weiter eingrenzen.

The screenshot shows the DISH POS interface with the following elements:

- Header:** "DISH POS 5 Ergebnisse gefunden" with a back arrow on the right.
- Search Results (List):**
 - #20: Tisch 4 / Manager, €6,10, 19.07.23 15:17
 - #19: Tisch 4 / Manager, €-6,10, 19.07.23 15:17
 - #18: Tisch 4 / Manager, €6,10, 19.07.23 14:51
 - #17: Direct Sale Takeaway / DISH Test Dummy, €4,00, 16.07.23 02:33
 - #16: Direct Sale Takeaway / Manager, €8,00, 16.07.23 00:23
- Filters (Right Panel):**
 - Startzeit:** Input fields for "jul 14, 2023" and "16:00".
 - Endzeit:** Input fields for "jul 21, 2023" and "21:19".
 - Bestellstatus:** Two buttons: "OFFENE BESTELLUN..." and "ABGESCHLOSSENE B...".
 - Tischnummer:** Input field.
 - Benutzer:** Input field.
 - Kundenname:** Input field.
 - Zahlungsmethode:** Dropdown menu with "Alle" selected.
 - Gesamtbetrag der Bestellung:** A slider control with "0 ∞ Eu" and a red highlight box around it.
- Footer:** A "LÖSCHEN" button.



Mit **LÖSCHEN**, setzt du alle Filter wieder zurück.

☰ DISH POS 5 Ergebnisse gefunden
↶

#20	Tisch 4 / Manager	€6,10
19.07.23 15:17		
#19	Tisch 4 / Manager	€-6,10
19.07.23 15:17		
#18	Tisch 4 / Manager	€6,10
19.07.23 14:51		
#17	Direct Sale Takeaway / DISH Test Dummy	€4,00
16.07.23 02:33		
#16	Direct Sale Takeaway / Manager	€8,00
16.07.23 00:23		

Startzeit:

Endzeit:

Bestellstatus

OFFENE BESTELLUN...
ABGESCHLOSSENE B...

Tischnummer:

Benutzer:

Kundenname:

Zahlungsmethode:

Alle
▾

Gesamtbetrag der Bestellung 0 ∞ Eu

LÖSCHEN

Wähle nun die **Bestellung** aus den Ergebnissen raus.

The screenshot shows the DISH POS interface with a search results list and a filter sidebar. The search results list contains five entries, with the first one (#20) highlighted by an orange border. The filter sidebar on the right includes fields for start and end times, order status, table number, user, customer name, and payment method. A progress bar at the bottom indicates the total order amount is 0.00 Eu.

Order ID	Location	Amount	Date/Time
#20	Tisch 4 / Manager	€6,10	19.07.23 15:17
#19	Tisch 4 / Manager	€-6,10	19.07.23 15:17
#18	Tisch 4 / Manager	€6,10	19.07.23 14:51
#17	Direct Sale Takeaway / DISH Test Dummy	€4,00	16.07.23 02:33
#16	Direct Sale Takeaway / Manager	€8,00	16.07.23 00:23

Filter Sidebar:

- Startzeit: jul 14, 2023 16:00
- Endzeit: jul 21, 2023 21:19
- Bestellstatus: OFFENE BESTELLUN... ABGESCHLOSSENE B...
- Tischnummer: _____
- Benutzer: _____
- Kundenname: _____
- Zahlungsmethode: Alle
- Gesamtbetrag der Bestellung: 0 ∞ Eu

Buttons: LÖSCHEN



Hier siehst du den Zeit-/Datumsstempel, an dem das Produkt/die Zahlung abgeschlossen wurde.

DISH POS 5 Ergebnisse gefunden
←

#20

Tisch 4

opened: 19.07.2023 15:17:05

✕

19.07.23 14:50	Espresso	x1	2,90	2,90	Manager
19.07.23 14:50	Cappuccino	x1	3,20	3,20	Manager
				6,10	

Startzeit:

jul 14, 2023

16:00

Endzeit:

jul 21, 2023

21:19

Bestellstatus

OFFENE BESTELLUN...

ABGESCHLOSSENE B...

Tischnummer:

Benutzer:

Kundenname:

Zahlungsmethode:

Alle ▾

Gesamtbetrag der Bestellung 0 ∞ Eu

LÖSCHEN

Hier siehst du eine Auflistung der Beträge dieser Produkte/deren Zahlung.

DISH POS 5 Ergebnisse gefunden
←

#20

Tisch 4 ✕

opened: 19.07.2023 15:17:05

19.07.23 14:50	Espresso	x1	2,90	2,90	Manager
19.07.23 14:50	Cappuccino	x1	3,20	3,20	Manager
				6,10	

Startzeit:

jul 14, 2023

16:00

Endzeit:

jul 21, 2023

21:19

Bestellstatus

OFFENE BESTELLUN...

ABGESCHLOSSENE B...

Tischnummer:

Benutzer:

Kundenname:

Zahlungsmethode:

Alle ▾

Gesamtbetrag der Bestellung 0 ∞ Eu

LÖSCHEN



Hier siehst du den/die Servicemitarbeiter, der/die diesen Auftrag erstellt und bearbeitet haben.

DISH POS 5 Ergebnisse gefunden
←

#20

Tisch 4

opened: 19.07.2023 15:17:05

✕

19.07.23 14:50	Espresso	x1	2,90	2,90	Manager
19.07.23 14:50	Cappuccino	x1	3,20	3,20	Manager
				6,10	

Startzeit:

jul 14, 2023

16:00

Endzeit:

jul 21, 2023

21:19

Bestellstatus

OFFENE BESTELLUN...

ABGESCHLOSSENE B...

Tischnummer:

Benutzer:

Kundenname:

Zahlungsmethode:

Alle ▾

Gesamtbetrag der Bestellung 0 ∞ Eu

LÖSCHEN

Tippe auf das gelbe **Symbol**, um weitere Optionen anzuzeigen.

The screenshot shows the DISH POS interface with a search result for 'Tisch 4'. The interface includes a header with the DISH logo and '5 Ergebnisse gefunden', a table of search results, and a right-hand panel with various filters and a total amount.

Tisch 4						
opened: 19.07.2023 15:17:05						
19.07.23 14:50	Espresso	x1	2,90	2,90	Manager	
19.07.23 14:50	Cappuccino	x1	3,20	3,20	Manager	
				6,10		

Startzeit: jul 14, 2023 16:00

Endzeit: jul 21, 2023 21:19

Bestellstatus: OFFENE BESTELLUN... ABGESCHLOSSENE B...

Tischnummer: _____

Benutzer: _____

Kundenname: _____

Zahlungsmethode: Alle

Gesamtbetrag der Bestellung: 0 ∞ Eu

LÖSCHEN



Tippe auf **Bestellung öffnen**, um Bestellungen, noch am selben Tag in bar bezahlt wurden, erneut zu öffnen.

DISH POS 5 Ergebnisse gefunden

#20 Tisch 4
opened: 19.07.2023 15:17:05

19.07.23 14:50	Espresso	x1	2,90	2,90	Manager
19.07.23 14:50	Cappuccino	x1	3,20	3,20	Manager
				6,10	

Startzeit: jul 14, 2023 16:00

Endzeit: jul 21, 2023 21:19

Bestellstatus: OFFENE BESTELLUN... ABGESCHLOSSENE B...

Tischnummer: _____

Benutzer: _____

Kundenname: _____

Zahlungsmethode: Alle

Gesamtbetrag der Bestellung 0 ∞ Eu

LÖSCHEN



Hinweis: Bei Bestellungen mit Kartenzahlung ist dies nicht möglich. Eine Wiedereröffnung ist nur für Bestellungen vom gleichen Tag und der gleichen Schicht möglich.

DISH POS 5 Ergebnisse gefunden

#20 Tisch 4
opened: 19.07.2023 15:17:05

19.07.23 14:50	Espresso	x1	2,90	2,90	Manager
19.07.23 14:50	Cappuccino	x1	3,20	3,20	Manager
				6,10	

Offener Bestellung

Drucken

Drucken mit...

Startzeit: jul 14, 2023 16:00

Endzeit: jul 21, 2023 21:19

Bestellstatus: OFFENE BESTELLUN... ABGESCHLOSSENE B...

Tischnummer:

Benutzer:

Kundenname:

Zahlungsmethode: Alle

Gesamtbetrag der Bestellung: 0 ∞ Eu

LÖSCHEN

Tippe auf **Drucken**, um eine Rechnungskopie auf dem Standard Bon-Drucker zu drucken.

The screenshot shows the DISH POS interface with the following elements:

- Header:** DISH POS 5 Ergebnisse gefunden
- Search Result:** #20 Tisch 4, opened: 19.07.2023 15:17:05
- Order Details Table:**

19.07.23 14:50	Espresso	x1	2,90	2,90	Manager
19.07.23 14:50	Cappuccino	x1	3,20	3,20	Manager
				6,10	
- Actions:** Offener Bestellung, **Drucken** (highlighted), Drucken mit...
- Form Fields:** Startzeit (jul 14, 2023, 16:00), Endzeit (jul 21, 2023, 21:19), Bestellstatus (OFFENE BESTELLUN..., ABGESCHLOSSENE B...), Tischnummer, Benutzer, Kundenname, Zahlungsmethode (Alle), Gesamtbetrag der Bestellung (0 ∞ Eu).
- Footer:** LÖSCHEN



Tippe auf **Drucken mit...**, um eine Rechnungskopie auf einem Bon-Drucker deiner Wahl zu drucken.
Hinweis: dies ist nur möglich, wenn du mehrere Drucker im Einsatz hast.

The screenshot shows the DISH POS interface. At the top, it says 'DISH POS 5 Ergebnisse gefunden'. The main area displays a receipt for 'Tisch 4' (opened: 19.07.2023 15:17:05) with the following items:

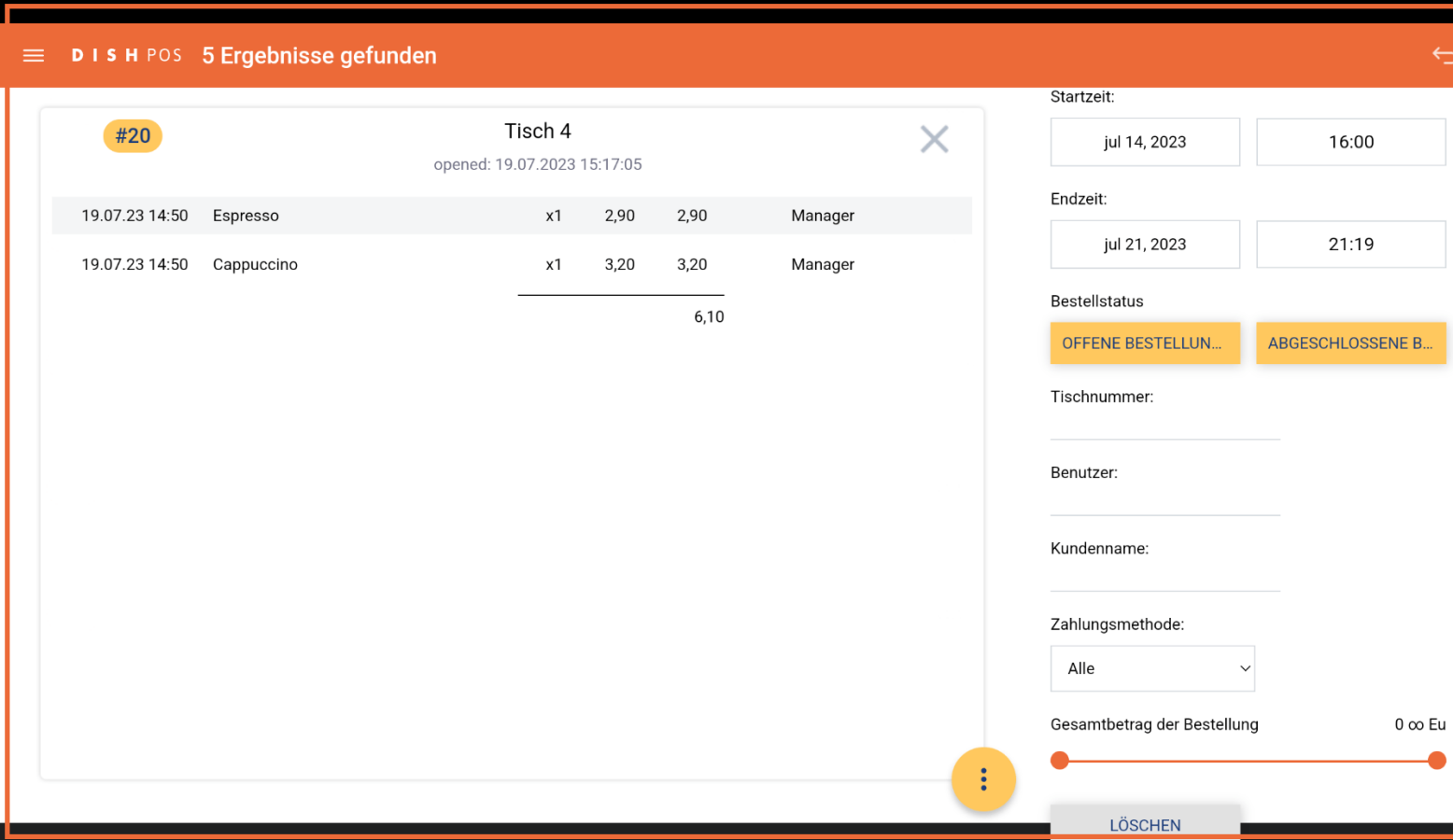
Datum	Uhrzeit	Artikel	Menge	Preis	Gesamt	Benutzer
19.07.23	14:50	Espresso	x1	2,90	2,90	Manager
19.07.23	14:50	Cappuccino	x1	3,20	3,20	Manager
					6,10	

Below the receipt, there are three buttons: 'Offener Bestellung', 'Drucken', and 'Drucken mit...'. The 'Drucken mit...' button is highlighted with a red box. To the right of these buttons are three printer icons. Below the printer icons is a yellow 'X' button. At the bottom right of the receipt area is a 'LÖSCHEN' button.

The sidebar on the right contains the following fields and options:

- Startzeit:** jul 14, 2023 | 16:00
- Endzeit:** jul 21, 2023 | 21:19
- Bestellstatus:** OFFENE BESTELLUN... | ABGESCHLOSSENE B...
- Tischnummer:** _____
- Benutzer:** _____
- Kundenname:** _____
- Zahlungsmethode:** Alle (dropdown)
- Gesamtbetrag der Bestellung:** 0 ∞ Eu

 Das war's. Jetzt weißt du, wie man nach einer Bestellung sucht.



The screenshot shows the DISH POS interface with the following elements:

- Header:** DISH POS 5 Ergebnisse gefunden
- Table Details:**
 - Table #20, Tisch 4, opened: 19.07.2023 15:17:05
 - Order items:

Date	Time	Item	Qty	Unit Price	Total Price	Server
19.07.23	14:50	Espresso	x1	2,90	2,90	Manager
19.07.23	14:50	Cappuccino	x1	3,20	3,20	Manager
					6,10	
- Filters and Settings:**
 - Startzeit: jul 14, 2023 16:00
 - Endzeit: jul 21, 2023 21:19
 - Bestellstatus: OFFENE BESTELLUN... ABGESCHLOSSENE B...
 - Tischnummer: _____
 - Benutzer: _____
 - Kundenname: _____
 - Zahlungsmethode: Alle
 - Gesamtbetrag der Bestellung: 0 ∞ Eu
- Actions:** A 'LÖSCHEN' button is located at the bottom right.



Scannen, um zum interaktiven Player zu gelangen